

**MUNICÍPIO DE BARRA MANSA**  
**RELATÓRIO RESUMIDO DA EXECUÇÃO ORÇAMENTÁRIA**  
**BALANÇO ORÇAMENTÁRIO**  
**ORÇAMENTOS FISCAL E DA SEGURIDADE SOCIAL**  
**PERÍODO DE REFERÊNCIA : 2º Bimestre / 2018**

RREO - Anexo 1 (LRF, Art 52, inciso I, linhas "a" e "b" do inciso II e §

R\$1,00

RECEITAS	PREVISÃO INICIAL	PREVISÃO ATUALIZADA (a)	RECEITAS REALIZADAS				SALDO A REALIZAR (a-c)
			No Bimestre (b)	% (b/a)	Até 04/2018 (c)	% (c/a)	
<b>RECEITAS (EXCETO INTRA-ORÇAMENTÁRIAS) (I)</b>	466.026.400,0	481.525.576,5	73.988.942,1	15,4	166.466.361,5	32,5	325.059.224,0
<b>RECEITAS CORRENTES</b>	466.019.400,0	474.198.531,6	73.889.002,1	15,6	166.366.411,5	33,0	317.832.120,1
IMPOSTOS, TAXAS E CONTRIBUIÇÕES DE MELHORIA	58.585.000,0	58.585.000,0	8.358.017,2	14,3	16.002.986,4	27,3	42.582.013,6
Impostos	57.715.000,0	57.715.000,0	8.171.617,2	14,2	15.766.155,2	27,3	41.948.844,8
Taxas	870.000,0	870.000,0	186.400,0	21,4	236.831,2	27,2	633.168,8
Contribuições de Melhoria	0,0	0,0	0,0	0,0	0,0	0,0	0,0
CONTRIBUIÇÕES	21.616.457,0	21.616.457,0	3.761.667,3	17,4	7.388.614,4	34,2	14.227.842,6
Contribuições Sociais	21.616.457,0	21.616.457,0	3.761.667,3	17,4	7.388.614,4	34,2	14.227.842,6
Contribuições Econômicas	0,0	0,0	0,0	0,0	0,0	0,0	0,0
Contrib. para o Custeio do Serv. de Iluminação Pública	0,0	0,0	0,0	0,0	0,0	0,0	0,0
RECEITA PATRIMONIAL	4.387.443,0	4.387.443,0	352.004,8	8,0	633.147,8	14,4	3.754.295,2
Exploração do Patrimônio Imobiliário do Estado	1.423.085,0	1.423.085,0	0,0	0,0	0,0	0,0	1.423.085,0
Valores Mobiliários	2.964.358,0	2.964.358,0	352.004,8	11,9	633.147,8	21,4	2.331.210,2
Deleg. Serv. Públ. Med. Concess., Permiss., Autoriz., Licença.	0,0	0,0	0,0	0,0	0,0	0,0	0,0
Cessão de Direitos	0,0	0,0	0,0	0,0	0,0	0,0	0,0
Demais Receitas Patrimoniais	0,0	0,0	0,0	0,0	0,0	0,0	0,0
RECEITA AGROPECUÁRIA	0,0	0,0	0,0	0,0	0,0	0,0	0,0
RECEITA INDUSTRIAL	0,0	0,0	0,0	0,0	0,0	0,0	0,0
RECEITA DE SERVIÇOS	48.179.000,0	48.179.000,0	7.812.203,5	16,2	14.312.760,5	29,7	33.866.239,5
Serviços Administrativos e Comerciais Gerais	48.007.000,0	48.007.000,0	7.754.599,3	16,2	14.217.597,1	29,6	33.789.402,9
Serviços e Atividades Ref. à Navegação e Transporte	0,0	0,0	0,0	0,0	0,0	0,0	0,0
Serviços e Atividades Ref. à Saúde	0,0	0,0	0,0	0,0	0,0	0,0	0,0
Serviços e Atividades Financeiras	0,0	0,0	0,0	0,0	0,0	0,0	0,0
Outros Serviços	172.000,0	172.000,0	57.604,2	33,5	95.163,4	55,3	76.836,6
TRANSFERÊNCIAS CORRENTES	312.961.400,0	321.140.531,6	47.427.432,4	14,8	104.474.241,2	32,5	216.666.290,4
Transferências da União e de suas Entidades	169.376.400,0	167.555.531,6	23.764.911,1	14,2	48.652.492,4	29,0	118.903.039,2
Transf. dos Estados, Distrito Federal e suas Entidades	86.660.000,0	86.660.000,0	12.444.910,6	14,4	29.355.511,9	33,9	57.304.488,1
Transf. dos Municípios e suas Entidades	0,0	0,0	0,0	0,0	0,0	0,0	0,0
Transf. de Instituições Privadas	25.000,0	25.000,0	506,5	2,0	1.337,4	5,3	23.662,6
Transf. de Outras Instituições Públicas	66.900.000,0	66.900.000,0	11.217.104,1	16,8	26.484.899,5	39,6	40.435.100,5
Transf. do Exterior	0,0	0,0	0,0	0,0	0,0	0,0	0,0
Transf. de Pessoas Físicas	0,0	0,0	0,0	0,0	0,0	0,0	0,0
Transf. de Pagtos de Depósitos não Identificados	0,0	0,0	0,0	0,0	0,0	0,0	0,0
OUTRAS RECEITAS CORRENTES	20.290.100,0	20.290.100,0	6.177.677,0	30,4	13.554.661,2	66,8	6.735.438,8
Multas Administrativas, Contratuais e Judiciais	635.000,0	635.000,0	235.089,6	37,0	382.876,5	60,3	252.123,5
Indenizações, Restituições e Ressarcimentos	3.722.000,0	3.722.000,0	725.057,1	19,5	1.643.247,4	44,1	2.078.752,6
Bens, Direitos e Valores Incorporados ao Patrimônio Públ.	0,0	0,0	0,0	0,0	0,0	0,0	0,0
Demais Receitas Correntes	15.933.100,0	15.933.100,0	5.217.520,3	32,7	11.528.537,3	72,4	4.404.562,7
RECEITAS DE CAPITAL	7.000,0	7.327.043,9	99.940,0	1,4	99.940,0	1,4	7.227.103,9
OPERAÇÕES DE CRÉDITO	0,0	0,0	0,0	0,0	0,0	0,0	0,0
Operações de Crédito - Mercado Interno	0,0	0,0	0,0	0,0	0,0	0,0	0,0
Operações de Crédito - Mercado Externo	0,0	0,0	0,0	0,0	0,0	0,0	0,0
ALIENAÇÃO DE BENS	7.000,0	7.000,0	0,0	0,0	0,0	0,0	7.000,0
Alienação de Bens Móveis	7.000,0	7.000,0	0,0	0,0	0,0	0,0	7.000,0
Alienação de Bens Imóveis	0,0	0,0	0,0	0,0	0,0	0,0	0,0
AMORTIZAÇÃO DE EMPRÉSTIMOS	0,0	0,0	0,0	0,0	0,0	0,0	0,0
TRANSFERÊNCIAS DE CAPITAL	0,0	7.320.043,9	99.940,0	1,4	99.940,0	1,4	7.220.103,9
Transf. da União e de suas Entidades	0,0	7.320.043,9	99.940,0	1,4	99.940,0	1,4	7.220.103,9
Transf. dos Estados e do Dist. Federal e suas Entidades	0,0	0,0	0,0	0,0	0,0	0,0	0,0
Transf. dos Municípios e sua Entidades	0,0	0,0	0,0	0,0	0,0	0,0	0,0
Transf. de Instituições Privadas	0,0	0,0	0,0	0,0	0,0	0,0	0,0
Transferência de Outras Instituições Públicas	0,0	0,0	0,0	0,0	0,0	0,0	0,0
Transferências do Exterior	0,0	0,0	0,0	0,0	0,0	0,0	0,0
Transferências de Pessoas Físicas	0,0	0,0	0,0	0,0	0,0	0,0	0,0
Transf. Provenientes de Depósitos não Identificados	0,0	0,0	0,0	0,0	0,0	0,0	0,0
OUTRAS RECEITAS DE CAPITAL	0,0	0,0	0,0	0,0	0,0	0,0	0,0
Integralização do Capital Social	0,0	0,0	0,0	0,0	0,0	0,0	0,0
Resgate de Títulos do Tesouro	0,0	0,0	0,0	0,0	0,0	0,0	0,0
Demais Receitas de Capital	0,0	0,0	0,0	0,0	0,0	0,0	0,0
<b>RECEITAS (INTRA-ORÇAMENTÁRIAS) (II)</b>	27.731.800,0	27.731.600,0	4.558.876,2	16,4	8.288.714,4	29,9	19.442.885,6
<b>SUBTOTAL DAS RECEITAS (III)=(I+II)</b>	493.758.000,0	509.257.175,5	78.547.818,3	15,4	164.755.065,9	32,4	344.502.109,6
OPERAÇÕES DE CRÉDITO - REFINANC. (IV)	0,0	0,0	0,0	0,0	0,0	0,0	0,0
Operações de Crédito Internas	0,0	0,0	0,0	0,0	0,0	0,0	0,0
Mobiliária para Refinanciamento da Dívida	0,0	0,0	0,0	0,0	0,0	0,0	0,0
Contratual para Refinanciamento da Dívida	0,0	0,0	0,0	0,0	0,0	0,0	0,0
Operações de Crédito Externas	0,0	0,0	0,0	0,0	0,0	0,0	0,0
Mobiliária para Refinanciamento da Dívida	0,0	0,0	0,0	0,0	0,0	0,0	0,0
Contratual para Refinanciamento da Dívida	0,0	0,0	0,0	0,0	0,0	0,0	0,0
<b>SUBTOTAL COM REFINANCIAMENTO (V) = (III+IV)</b>	493.758.000,0	509.257.175,5	78.547.818,3	15,4	164.755.065,9	32,4	344.502.109,6
<b>DEFICIT</b>							0,0
<b>TOTAL (VII) = (V+VI)</b>	493.758.000,0	509.257.175,5	78.547.818,3	15,4	164.755.065,9	32,4	344.502.109,6
SALDO DE EXERCÍCIOS ANTERIORES (p/ Créditos adicionais)							0,0
Superavit Financeiro							0,0
Reabertura de Créditos Adicionais							0,0
Recursos Arrecadados em Exercícios Anteriores - RPPS							0,0

Grysa Correia de Carvalho  
Gerente de Contabilidade

Rodrigo Amorim Camargo  
Controlador Geral do Município  
Mat. 17372 OAB/RJ 119.561

Rodrigo Drable Costa  
Prefeito

Continua (1/3)

RECEITAS INTRA-ORÇAMENTÁRIAS	PREVISÃO INICIAL	PREVISÃO ATUALIZADA (a)	RECEITAS REALIZADAS				SALDO A REALIZAR (a-c)
			No Bimestre (b)	% (b/a)	Até 04/2018 (c)	% (c/a)	
RECEITAS CORRENTES	27.731.600,0	27.731.600,0	4.558.876,2	16,4	8.288.714,4	29,9	19.442.885,6
Impostos	0,0	0,0	0,0	0,0	0,0	0,0	0,0
Taxas	0,0	0,0	0,0	0,0	0,0	0,0	0,0
Contribuição de Melhoria	0,0	0,0	0,0	0,0	0,0	0,0	0,0
CONTRIBUIÇÕES	27.731.600,0	27.731.600,0	4.558.876,2	16,4	8.288.714,4	29,9	19.442.885,6
Contribuições Sociais	27.731.600,0	27.731.600,0	4.558.876,2	16,4	8.288.714,4	29,9	19.442.885,6
Contribuições Econômicas	0,0	0,0	0,0	0,0	0,0	0,0	0,0
Contr. Custeio do Serv. de Ilum. Públ.	0,0	0,0	0,0	0,0	0,0	0,0	0,0
RECEITA PATRIMONIAL	0,0	0,0	0,0	0,0	0,0	0,0	0,0
Exploração do Patrimônio Imobiliário do Estado	0,0	0,0	0,0	0,0	0,0	0,0	0,0
Valores Mobiliários	0,0	0,0	0,0	0,0	0,0	0,0	0,0
Demais Receitas Patrimoniais	0,0	0,0	0,0	0,0	0,0	0,0	0,0
RECEITA INDUSTRIAL	0,0	0,0	0,0	0,0	0,0	0,0	0,0
RECEITA DE SERVIÇOS	0,0	0,0	0,0	0,0	0,0	0,0	0,0
Serviços Adm. e Comerciais Gerais	0,0	0,0	0,0	0,0	0,0	0,0	0,0
Serviços Ref. à Navegação e ao Transporte	0,0	0,0	0,0	0,0	0,0	0,0	0,0
Outros Serviços	0,0	0,0	0,0	0,0	0,0	0,0	0,0
OUTRAS RECEITAS CORRENTES	0,0	0,0	0,0	0,0	0,0	0,0	0,0
Multas Adm., Contratuais e Judiciais	0,0	0,0	0,0	0,0	0,0	0,0	0,0
Indenizações, Restituições e Ressarcimentos	0,0	0,0	0,0	0,0	0,0	0,0	0,0
Demais Receitas Correntes	0,0	0,0	0,0	0,0	0,0	0,0	0,0
RECEITAS DE CAPITAL	0,0	0,0	0,0	0,0	0,0	0,0	0,0
ALIENAÇÃO DE BENS	0,0	0,0	0,0	0,0	0,0	0,0	0,0
Alienação de Bens Móveis	0,0	0,0	0,0	0,0	0,0	0,0	0,0
Alienação de Bens Imóveis	0,0	0,0	0,0	0,0	0,0	0,0	0,0
Alienação de Bens Intangíveis	0,0	0,0	0,0	0,0	0,0	0,0	0,0
OUTRAS RECEITAS DE CAPITAL	0,0	0,0	0,0	0,0	0,0	0,0	0,0
Integralização do Capital Social	0,0	0,0	0,0	0,0	0,0	0,0	0,0
Demais Receitas de Capital	0,0	0,0	0,0	0,0	0,0	0,0	0,0
<b>TOTAL</b>	<b>27.731.600,0</b>	<b>27.731.600,0</b>	<b>4.558.876,2</b>	<b>16,4</b>	<b>8.288.714,4</b>	<b>29,9</b>	<b>19.442.885,6</b>

Geysa Correia de Carvalho  
Gerente de Contabilidade  
CPF 053.767.447-45  
CRC/RJ 185 147/O-0 Mat. 16.19F

Everton Rezende Costa  
Secretário Mun. de Fazenda  
Matr. 6435-6 / PMBM

Rodrigo Amorim Camargo  
Controlador Geral do Município  
Mat. 17372 OAB/RJ 119.661

Rodrigo Drable Costa  
Prefeito

Continua (2/3)

MUNICÍPIO DE BARRA MANSA  
RELATÓRIO RESUMIDO DA EXECUÇÃO ORÇAMENTÁRIA  
**BALANÇO ORÇAMENTÁRIO**  
ORÇAMENTOS FISCAL E DA SEGURIDADE SOCIAL  
PERÍODO DE REFERÊNCIA : 2º Bimestre / 2018

LRF, Art 52, inciso I, Alíneas "a" e "b" do inciso II e §1º - Anexo 1

R\$1,00

DESPESAS	DOTAÇÃO INICIAL (d)	DOTAÇÃO ATUALIZADA (e)	DESPESAS EMPENHADAS		SALDO (g) = (e - f)	DESPESAS LIQUIDADAS		SALDO i = (e - h)	DESPESAS PAGAS ATÉ O BIM (j)
			No Bimestre	Até 04/2018 (f)		No Bimestre	Até 04/2018 (h)		
<b>DESPESAS (EXETO INTRA-ORÇAMENTÁRIAS)</b>									
<b>DESPESAS CORRENTES</b>	466.061.100,0	482.861.351,8	43.272.494,7	330.739.500,7	152.121.851,1	72.959.390,7	124.842.346,6	358.019.003,2	121.276.435,5
PESSOAL E ENCARGOS SOCIAIS	440.754.763,6	447.395.148,6	38.308.144,2	321.180.601,5	126.214.547,1	71.395.647,5	122.778.315,5	324.616.833,1	119.271.597,1
JUROS E ENCARGOS DA DÍVIDA	219.805.077,0	221.415.730,2	4.913.789,4	188.703.144,5	32.712.585,7	40.492.265,5	81.132.381,2	140.283.349,0	80.390.494,5
OUTRAS DESPESAS CORRENTES	3.010.000,0	2.500.001,0	28.000,0	887.154,3	1.612.846,7	57.110,7	100.834,1	2.399.166,9	100.834,1
<b>DESPESAS DE CAPITAL</b>	217.939.686,6	223.479.417,4	33.366.354,8	131.590.302,7	91.889.114,7	30.846.271,3	41.545.100,2	181.934.317,2	38.780.268,5
INVESTIMENTOS	22.306.336,4	32.486.203,2	4.964.350,5	9.558.899,2	22.907.304,0	1.563.743,2	2.064.033,1	30.402.170,1	2.004.838,4
INVERSÕES FINANCEIRAS	12.159.989,4	22.329.855,2	2.940.350,5	4.331.757,1	17.998.098,1	649.563,7	738.976,5	21.590.878,7	679.781,7
AMORTIZAÇÃO DA DÍVIDA	0,0	0,0	0,0	0,0	0,0	0,0	0,0	0,0	0,0
RESERVA DE CONTINGÊNCIA	10.146.347,0	10.136.348,0	2.024.000,0	5.227.142,1	4.909.205,9	914.179,5	1.325.056,7	8.811.291,3	1.325.056,7
<b>DESPESAS (INTRA-ORÇAMENTÁRIAS) (IX)</b>	3.000.000,0	3.000.000,0	0,0	0,0	3.000.000,0	0,0	0,0	3.000.000,0	0,0
<b>SUBTOTAL DAS DESPESAS (X)=(VIII+IX)</b>	27.696.900,0	26.395.822,7	-393.220,8	23.071.373,9	3.324.448,8	4.958.472,5	8.032.609,8	18.363.212,9	6.734.840,0
<b>SUBTOTAL COM REFINANCIAMENTO (XII)=(X+XI)</b>	493.758.000,0	509.257.174,5	42.879.273,9	353.810.874,6	155.446.299,9	77.917.863,2	132.874.958,4	376.382.216,1	128.011.275,5
AMORTIZAÇÃO DA DÍVIDA / REFINANC. (XI)	0,0	0,0	0,0	0,0	0,0	0,0	0,0	0,0	0,0
Amortização da Dívida Interna	0,0	0,0	0,0	0,0	0,0	0,0	0,0	0,0	0,0
Dívida Mobiliária	0,0	0,0	0,0	0,0	0,0	0,0	0,0	0,0	0,0
Outras Dívidas	0,0	0,0	0,0	0,0	0,0	0,0	0,0	0,0	0,0
Amortização da Dívida Externa	0,0	0,0	0,0	0,0	0,0	0,0	0,0	0,0	0,0
Dívida Mobiliária	0,0	0,0	0,0	0,0	0,0	0,0	0,0	0,0	0,0
Outras Dívidas	0,0	0,0	0,0	0,0	0,0	0,0	0,0	0,0	0,0
<b>SUPERAVIT (XIII)</b>	493.758.000,0	509.257.174,5	42.879.273,9	353.810.874,6	155.446.299,9	77.917.863,2	132.874.958,4	376.382.216,1	128.011.275,5
<b>TOTAL (XIV)=(XII+XIII)</b>				0,0			31.880.107,5		36.743.790,4
<b>RESERVA DO RPPS</b>				353.810.874,6			164.755.065,9		164.755.065,9

DESPESAS INTRA-ORÇAMENTÁRIAS	DOTAÇÃO INICIAL (d)	DOTAÇÃO ATUALIZADA (e)	DESPESAS EMPENHADAS		SALDO (g) = (e - f)	DESPESAS LIQUIDADAS		SALDO (i) = (e - h)	DESPESAS PAGAS ATÉ O BIM (j)
			No Bimestre	Até 04/2018 (f)		No Bimestre	Até 04/2018 (h)		
<b>DESPESAS CORRENTES</b>	27.696.900,0	26.395.822,7	-393.220,8	23.071.373,9	3.324.448,8	4.958.472,5	8.032.609,8	18.363.212,9	6.734.840,0
PESSOAL E ENCARGOS SOCIAIS	440.754.763,6	447.395.148,6	38.308.144,2	321.180.601,5	126.214.547,1	71.395.647,5	122.778.315,5	324.616.833,1	119.271.597,1
JUROS E ENCARGOS DA DÍVIDA	219.805.077,0	221.415.730,2	4.913.789,4	188.703.144,5	32.712.585,7	40.492.265,5	81.132.381,2	140.283.349,0	80.390.494,5
OUTRAS DESPESAS CORRENTES	3.010.000,0	2.500.001,0	28.000,0	887.154,3	1.612.846,7	57.110,7	100.834,1	2.399.166,9	100.834,1
DESPESAS DE CAPITAL	217.939.686,6	223.479.417,4	33.366.354,8	131.590.302,7	91.889.114,7	30.846.271,3	41.545.100,2	181.934.317,2	38.780.268,5
INVESTIMENTOS	22.306.336,4	32.486.203,2	4.964.350,5	9.558.899,2	22.907.304,0	1.563.743,2	2.064.033,1	30.402.170,1	2.004.838,4
INVERSÕES FINANCEIRAS	12.159.989,4	22.329.855,2	2.940.350,5	4.331.757,1	17.998.098,1	649.563,7	738.976,5	21.590.878,7	679.781,7
AMORTIZAÇÃO DA DÍVIDA	0,0	0,0	0,0	0,0	0,0	0,0	0,0	0,0	0,0
TOTAL	27.696.900,0	26.395.822,7	-393.220,8	23.071.373,9	3.324.448,8	4.958.472,5	8.032.609,8	18.363.212,9	6.734.840,0

*[Assinatura]*  
Rodrigo Amorim Camargo  
Contábil Geral do Município  
Mat. 17372 OAB/RJ 119.661  
Rodrigo Drable Costa  
Prefeito

Data de Emissão: 29/05/2018 09:35h  
Anexo 1 do RREO

SIGFIS - Versão 2018  
CPF: 053.797.447-45  
CRC/RJ 105.1470-0 Mat. 16.196

**RELATÓRIO RESUMIDO DA EXECUÇÃO ORÇAMENTÁRIA  
DEMONSTRATIVO DA EXECUÇÃO DAS DESPESAS POR FUNÇÃO / SUBFUNÇÃO  
ORÇAMENTOS FISCAL E DA SEGURIDADE SOCIAL**

PERÍODO DE REFERÊNCIA : 2º Bimestre / 2018

RREO - Anexo 2 (LRF, Art. 52, inciso II, alínea "c")

R\$1,00

FUNÇÃO / SUBFUNÇÃO	DOTAÇÃO INICIAL	DOTAÇÃO ATUALIZADA (a)	DESPESAS EMPENHADAS		-SALDO (c) = (a-b)	DESPESAS LIQUIDADAS		SALDO (e) = (a-d)	
			No Bimestre	Até 04/2018 (b)		%	Até 04/2018 (d)		%
<b>DESPESAS (EXCETO INTRA-ORÇAMENTÁRIAS) (I)</b>									
Legislativa	466.061,100,0	482.861,352,8	43.272.494,8	330.739.500,7	93,5	182.121.852,2	124.842.348,6	94,0	
Ação Legislativa	12.421.894,0	12.522.894,0	1.352.508,0	4.796.011,0	1,4	7.726.883,0	3.468.276,3	2,6	
Administração	97.094.423,7	100.275.703,7	7.870.155,6	67.963.006,9	19,2	7.726.883,0	3.468.276,3	2,6	
Planejamento e Orçamento	101.000,0	225.156,5	0,0	0,0	0,0	32.312.696,8	27.358.754,4	20,6	
Administração Geral	85.299.404,0	87.275.165,3	6.438.506,6	60.813.422,2	17,2	26.461.743,1	13.792.338,9	18,4	
Administração Financeira	6.894.500,0	8.194.500,0	839.455,5	6.182.805,8	1,7	2.011.694,2	1.660.837,6	2,2	
Normalização e Fiscalização	12.000,0	3.658,1	0,0	0,0	0,0	3.658,1	0,0	0,0	
Tecnologia da Informação	575.219,7	575.219,7	28.193,4	76.515,8	0,0	498.703,9	0,0	0,0	
Ordenamento Territorial	100.000,0	100.000,0	0,0	0,0	0,0	100.000,0	0,0	0,0	
Formação de Recursos Humanos	162.000,0	162.000,0	0,0	0,0	0,0	162.000,0	0,0	0,0	
Administração de Receitas	1.950.000,0	1.740.004,0	564.000,0	890.263,1	0,3	849.740,9	0,0	0,0	
Comunicação Social	2.000.000,0	2.000.000,0	0,0	0,0	0,0	2.000.000,0	0,0	0,0	
<b>Segurança Pública</b>	196.750,0	194.339,6	0,0	30.000,0	0,0	164.339,6	0,0	0,0	
Policimento	47.750,0	47.750,0	0,0	0,0	0,0	47.750,0	0,0	0,0	
Defesa Civil	96.000,0	93.589,6	0,0	0,0	0,0	93.589,6	0,0	0,0	
Informação e Inteligência	33.000,0	33.000,0	0,0	30.000,0	0,0	3.000,0	0,0	0,0	
Assistência Comunitária	20.000,0	20.000,0	0,0	0,0	0,0	20.000,0	0,0	0,0	
<b>Assistência Social</b>	2.273.400,0	2.415.400,0	262.314,1	1.383.154,3	0,4	1.032.245,7	344.643,5	0,3	
Assistência ao Idoso	12.000,0	12.000,0	0,0	0,0	0,0	12.000,0	0,0	0,0	
Assistência à Criança e ao Adolescente	30.000,0	30.000,0	0,0	0,0	0,0	30.000,0	0,0	0,0	
Assistência Comunitária	2.231.400,0	2.373.400,0	262.314,1	1.383.154,3	0,4	990.245,7	344.643,5	0,3	
<b>Previdência Social</b>	63.877.605,0	63.877.605,0	213.188,3	56.260.642,5	15,9	7.616.962,5	22.703.532,6	17,1	
Administração Geral	2.955.240,0	2.955.240,0	208.034,0	1.248.782,8	0,4	1.706.457,2	440.015,6	0,3	
Previdência do Regime Estatutário	60.922.365,0	60.922.365,0	5.154,3	55.011.859,7	15,5	5.910.505,3	22.263.517,0	16,8	
<b>Saúde</b>	115.586.200,0	130.762.896,0	18.357.968,5	76.350.544,0	21,6	54.412.352,0	26.092.943,3	19,6	
Atenção Básica	34.591.200,0	43.416.276,7	9.034.639,7	26.006.639,2	7,4	17.409.637,4	9.777.571,9	7,4	
Assistência Hospitalar e Ambulatorial	76.857.000,0	82.372.664,9	8.693.740,0	48.938.716,0	13,8	33.433.948,9	15.368.008,2	11,6	
Suporte Profilático e Terapêutico	2.930.000,0	3.230.000,0	288.447,2	1.005.636,2	0,3	2.224.363,8	720.975,5	0,5	
Vigilância Epidemiológica	1.208.000,0	1.743.954,4	341.141,6	399.552,6	0,1	1.344.401,9	226.387,7	0,2	
Trabalho	4.751.500,0	4.612.434,0	62.260,0	3.166.409,1	0,9	1.427.025,0	1.075.782,9	0,8	
Proteção e Benefícios ao Trabalhador	4.593.000,0	4.454.554,0	62.260,0	3.166.409,1	0,9	1.269.145,0	703.192,3	0,8	
Empregabilidade	89.000,0	88.380,0	0,0	0,0	0,0	88.380,0	0,0	0,0	
Fomento ao Trabalho	69.500,0	69.500,0	0,0	0,0	0,0	69.500,0	0,0	0,0	

**Gisa Corrêa de Carvalho**  
Gerente de Contabilidade  
CPF 053.797.447-45  
CRC/RJ 105 147/O-8 Mat. 16.196

**Rodrigo Amorim Carvalho**  
Controlador Geral do Município  
Mat. 17372 OAB/RJ 119.661

**Rodrigo Drable Costa**  
Prefeito



**RELATÓRIO RESUMIDO DA EXECUÇÃO ORÇAMENTÁRIA  
DEMONSTRATIVO DA EXECUÇÃO DAS DESPESAS POR FUNÇÃO / SUBFUNÇÃO  
ORÇAMENTOS FISCAL E DA SEGURIDADE SOCIAL**

PERÍODO DE REFERÊNCIA : 2º Bimestre / 2018

RREO - Anexo 2 (LRF, Art. 52, Inciso II, alínea "c")

FUNÇÃO / SUBFUNÇÃO	DOTAÇÃO INICIAL	DOTAÇÃO ATUALIZADA	DESPESAS EMPENHADAS		SALDO (c) = (a-b)	DESPESAS LIQUIDADAS		SALDO (e) = (a-d)	
			No Bimestre	Até 04/2018 (b)		% (b/total b)	No Bimestre		Até 04/2018 (d)
			(a)	(b)	(c)	(d)	(e)	(f)	(g)
<b>Educação</b>	114.120.750,0	116.689.950,0	5.661.225,9	95.673.093,5	27,0	21.016.856,5	36.803.466,5	27,7	79.886.483,5
Administração Geral	5.375.000,0	5.205.000,0	-79.800,7	4.694.869,1	1,3	510.130,9	572.182,3	0,4	4.632.817,7
Ensino Fundamental	99.705.750,0	104.814.950,0	6.722.933,1	85.318.683,5	24,1	19.496.266,5	34.579.653,6	26,0	70.235.296,4
Ensino Médio	295.000,0	295.000,0	0,0	290.000,0	0,1	5.000,0	126.046,7	0,1	168.953,4
Ensino Profissional	840.000,0	680.000,0	-160.000,0	676.000,0	0,2	4.000,0	169.813,2	0,1	510.186,9
Educação Infantil	5.290.000,0	3.960.000,0	-3.914,0	3.141.075,0	0,9	818.925,0	1.214.088,6	0,9	2.745.911,4
Educação de Jovens e Adultos	310.000,0	64.000,0	-230.000,0	35.000,0	0,0	29.000,0	0,0	0,0	64.000,0
Educação Especial	2.305.000,0	1.671.000,0	-559.992,6	1.517.465,9	0,4	153.534,1	141.682,2	0,1	1.529.317,8
<b>Cultura</b>	320.330,3	390.330,3	8.039,0	60.544,0	0,0	329.786,3	21.999,0	0,0	368.331,3
Patr. Hist., Artístico e Arqueológico	38.500,0	38.500,0	0,0	0,0	0,0	38.500,0	0,0	0,0	38.500,0
Difusão Cultural	281.830,3	351.830,3	8.039,0	60.544,0	0,0	291.286,3	21.999,0	0,0	329.831,3
<b>Direitos da Cidadania</b>	23.500,0	22.878,1	0,0	0,0	0,0	22.878,1	0,0	0,0	22.878,1
Direitos Indiv., Coletivos e Difusos	23.500,0	22.878,1	0,0	0,0	0,0	22.878,1	0,0	0,0	22.878,1
<b>Urbanismo</b>	5.531.684,8	4.080.684,8	310.640,0	1.266.854,5	0,4	2.813.830,3	886.242,6	0,7	3.194.442,2
Ordenamento Territorial	125.000,0	125.000,0	0,0	0,0	0,0	125.000,0	0,0	0,0	125.000,0
Infra-estrutura Urbana	5.054.684,8	3.494.684,8	310.640,0	1.266.854,5	0,4	2.227.330,3	886.242,6	0,7	2.608.442,2
Transportes Coletivos Urbanos	352.000,0	461.000,0	0,0	0,0	0,0	461.000,0	0,0	0,0	461.000,0
<b>Habituação</b>	307.000,0	382.000,0	0,0	0,0	0,0	382.000,0	0,0	0,0	382.000,0
Habituação Urbana	307.000,0	382.000,0	0,0	0,0	0,0	382.000,0	0,0	0,0	382.000,0
<b>Saneamento</b>	4.295.000,0	6.545.002,0	249.815,4	2.271.944,0	0,6	4.273.058,0	676.884,6	0,5	5.868.117,4
Saneamento Básico Urbano	4.295.000,0	6.545.002,0	249.815,4	2.271.944,0	0,6	4.273.058,0	676.884,6	0,5	5.868.117,4
<b>Gestão Ambiental</b>	16.213.000,0	11.568.306,3	842.192,9	8.411.491,1	2,4	3.156.815,2	2.170.319,9	1,6	9.397.986,4
Preservação e Conservação Ambiental	15.823.000,0	11.233.306,3	842.192,9	8.411.491,1	2,4	2.821.815,2	1.347.792,0	1,6	9.062.986,4
Controle Ambiental	365.000,0	310.000,0	0,0	0,0	0,0	310.000,0	0,0	0,0	310.000,0
Recuperação de Áreas Degradadas	20.000,0	20.000,0	0,0	0,0	0,0	20.000,0	0,0	0,0	20.000,0
Recursos Hídricos	5.000,0	5.000,0	0,0	0,0	0,0	5.000,0	0,0	0,0	5.000,0
<b>Ciência e Tecnologia</b>	11.000,0	11.000,0	0,0	0,0	0,0	11.000,0	0,0	0,0	11.000,0
Desenv. Tecnológico e Engenharia	11.000,0	11.000,0	0,0	0,0	0,0	11.000,0	0,0	0,0	11.000,0
<b>Agricultura</b>	1.674.000,0	1.635.000,0	103.524,2	280.336,6	0,1	1.355.663,4	0,0	0,0	1.636.000,0
Administração Geral	49.000,0	96.000,0	0,0	0,0	0,0	96.000,0	0,0	0,0	96.000,0
Matr. 6.488-6 / PMBM	49.000,0	96.000,0	0,0	0,0	0,0	96.000,0	0,0	0,0	96.000,0
Normalização e Fiscalização	260.000,0	260.000,0	0,0	25.387,5	0,0	234.612,5	0,0	0,0	260.000,0
Extensão Rural	825.000,0	840.000,0	103.524,2	249.464,2	0,1	590.535,8	0,0	0,0	840.000,0
Promoção da Produção Agropecuária	440.000,0	440.000,0	0,0	5.484,9	0,0	434.515,1	0,0	0,0	440.000,0
<b>Indústria</b>	240.000,0	240.000,0	0,0	0,0	0,0	240.000,0	0,0	0,0	240.000,0
Normalização e Fiscalização	80.000,0	80.000,0	0,0	0,0	0,0	80.000,0	0,0	0,0	80.000,0
Promoção Industrial	10.000,0	10.000,0	0,0	0,0	0,0	10.000,0	0,0	0,0	10.000,0
Produção Industrial	150.000,0	150.000,0	0,0	0,0	0,0	150.000,0	0,0	0,0	150.000,0

*RDR*  
Rodrigo Drable Costa  
Prefeito

*Rodrigo Amorim Camargo*  
Rodrigo Amorim Camargo  
Controlador Geral do Município

Geyza Correia de Carvalho  
Gerente de Contabilidade  
CPF 053.797.447-45  
CRC/RJ 105.147/0-0 Mat. 16.196

Data de Emissão: 29/05/2018 09:55:11 Anexo II do RREO

**RELATÓRIO RESUMIDO DA EXECUÇÃO ORÇAMENTÁRIA  
DEMONSTRATIVO DA EXECUÇÃO DAS DESPESAS POR FUNÇÃO / SUBFUNÇÃO  
ORÇAMENTOS FISCAL E DA SEGURIDADE SOCIAL**

PERÍODO DE REFERÊNCIA : 2º Bimestre / 2018

RREO - Anexo 2 (LRF, Art. 52, Inciso II, alínea "c")

R\$1,00

FUNÇÃO / SUBFUNÇÃO	DOTAÇÃO INICIAL	DOTAÇÃO ATUALIZADA	DESPESAS EMPENHADAS		SALDO (c) = (a-b)	DESPESAS LIQUIDADAS		SALDO (e) = (a-d)	
			No Bimestre	Até 04/2018 (b)		No Bimestre	Até 04/2018 (d)		% (d/total d)
Comércio e Serviços	112.500,0	102.500,0	0,0	0,0	102.500,0	0,0	0,0	102.500,0	
Promoção Comercial	93.500,0	83.500,0	0,0	0,0	83.500,0	0,0	0,0	83.500,0	
Turismo	19.000,0	19.000,0	0,0	0,0	19.000,0	0,0	0,0	19.000,0	
Energia	7.300.000,0	7.300.000,0	6.234.926,0	6.260.045,4	1.039.954,7	1.556.364,7	1,2	5.743.635,3	
Energia Elétrica	7.300.000,0	7.300.000,0	6.234.926,0	6.260.045,4	1.039.954,7	1.556.364,7	1,2	5.743.635,3	
Transporte	979.000,0	1.020.000,0	-311.575,7	213.844,4	0,1	96.437,6	0,1	923.562,4	
Transporte Rodoviário	979.000,0	1.020.000,0	-311.575,7	213.844,4	0,1	96.437,6	0,1	923.562,4	
Desporto e Lazer	775.515,2	975.080,0	0,0	168.285,0	0,0	806.795,0	0,1	859.180,0	
Desporto de Rendimento	185.515,2	196.760,0	0,0	0,0	196.760,0	0,0	0,0	196.760,0	
Desporto Comunitário	590.000,0	778.320,0	0,0	168.285,0	0,0	610.035,0	0,1	662.420,0	
Encargos especiais	15.056.347,0	14.236.349,0	2.055.312,8	6.164.294,5	1,7	8.072.054,5	1,1	12.765.548,1	
Serviço da Divisão Interna	15.056.347,0	14.236.349,0	2.055.312,8	6.164.294,5	1,7	8.072.054,5	1,1	12.765.548,1	
Reserva de Contingência	3.000.000,0	3.000.000,0	0,0	0,0	3.000.000,0	0,0	0,0	3.000.000,0	
Reserva de Contingência	3.000.000,0	3.000.000,0	0,0	0,0	3.000.000,0	0,0	0,0	3.000.000,0	
<b>DESPESAS (INTRA-ORÇAMENTARIAS) (II)</b>	<b>27.696.900,0</b>	<b>26.395.822,7</b>	<b>-363.220,8</b>	<b>23.071.373,9</b>	<b>3.324.448,8</b>	<b>8.032.609,8</b>	<b>6,0</b>	<b>18.363.212,9</b>	
<b>TOTAL (III) = (I + II)</b>	<b>493.758.000,0</b>	<b>509.257.175,5</b>	<b>42.879.274,0</b>	<b>353.810.874,6</b>	<b>155.446.300,9</b>	<b>132.674.959,4</b>	<b>100,00</b>	<b>376.382.217,1</b>	

*Rodrigo Drable Costa*  
Rodrigo Amorim Camargo  
Controlador Geral do Município  
Mat. 17372 OAB/RJ 119.661

FUNÇÃO / SUBFUNÇÃO	DOTAÇÃO INICIAL	DOTAÇÃO ATUALIZADA	DESPESAS EMPENHADAS		SALDO (c) = (a-b)	DESPESAS LIQUIDADAS		SALDO (e) = (a-d)	
			No Bimestre	Até 04/2018 (b)		No Bimestre	Até 04/2018 (d)		% (d/total d)
DESPESAS (INTRA-ORÇAMENTARIAS)	27.696.900,0	26.395.822,7	-363.220,8	23.071.373,9	3.324.448,8	8.032.609,8	6,0	18.363.212,9	
Legislativa	360.594,0	259.594,0	0,0	216.000,0	43.594,0	68.054,3	0,1	191.539,7	
Ata Legislativa	360.594,0	259.594,0	0,0	216.000,0	43.594,0	68.054,3	0,1	191.539,7	
Administração	7.242.746,0	6.837.668,7	401.779,2	5.386.373,9	1.451.294,8	1.986.843,8	1,5	4.850.824,8	
Administração Geral	7.242.746,0	6.837.668,7	401.779,2	5.386.373,9	1.451.294,8	1.986.843,8	1,5	4.850.824,8	
Previdência Social	45.760,0	45.760,0	0,0	0,0	45.760,0	0,0	0,0	45.760,0	
Administração Social	45.760,0	45.760,0	0,0	0,0	45.760,0	0,0	0,0	45.760,0	
Saúde	4.518.800,0	4.518.800,0	0,0	2.735.000,0	1.783.800,0	677.618,7	0,5	3.841.181,4	
Atenção Básica	4.518.800,0	4.518.800,0	0,0	2.735.000,0	1.783.800,0	677.618,7	0,5	3.841.181,4	
Educação	15.529.000,0	14.734.000,0	-795.000,0	14.734.000,0	0,0	5.300.093,0	4,0	9.433.907,0	
Administração Geral	426.000,0	16.000,0	-410.000,0	16.000,0	0,0	0,0	0,0	16.000,0	
Ensino Fundamental	13.378.000,0	13.378.000,0	0,0	13.378.000,0	0,0	4.960.540,1	3,7	8.417.459,9	
Ensino Médio	60.000,0	60.000,0	0,0	60.000,0	0,0	16.453,0	0,0	32.143,0	
Ensino Profissional	160.000,0	160.000,0	0,0	160.000,0	0,0	27.887,0	0,0	119.509,5	
Educação Infantil	560.000,0	560.000,0	0,0	560.000,0	0,0	40.490,5	0,0	315.701,2	
Educação de Jovens e Adultos	125.000,0	60.000,0	-65.000,0	60.000,0	0,0	0,0	0,0	60.000,0	
Educação Especial	820.000,0	500.000,0	-320.000,0	500.000,0	0,0	26.906,7	0,0	473.093,3	

*Rodrigo Drable Costa*  
Everton Rezende Costa  
Secretário Mun. de Fazenda  
Mat. 6438-6 / PMBM

*Rodrigo Drable Costa*  
Rodrigo Drable Costa  
Prefeito

*Adriana Cordeiro Carvalho*  
Adriana Cordeiro Carvalho  
Gerente de Contabilidade  
CPF 053.797.447-45

ÓRCRJ-105 14710-6 Mat. 16.196.

MUNICÍPIO DE BARRA MANSA  
**RELATÓRIO RESUMIDO DA EXECUÇÃO ORÇAMENTÁRIA**  
**DEMONSTRATIVO DA RECEITA CORRENTE LÍQUIDA**  
**ORÇAMENTOS FISCAL E DA SEGURIDADE SOCIAL**  
**PERÍODO DE REFERÊNCIA : 2º Bimestre / 2018**

LRP, art 53, inciso I - Anexo 3

R\$1,00

ESPECIFICAÇÃO	EVOLUÇÃO DA RECEITA REALIZADA NOS ÚLTIMOS 12 MESES												TOTAL ULT - 12 M.	PREVISÃO ATUALIZADA
	MAI/2017	JUN/2017	JUL/2017	AGO/2017	SET/2017	OUT/2017	NOV/2017	DEZ/2017	JAN/2018	FEV/2018	MAR/2018	ABR/2018		
<b>RECEITAS CORRENTES (I)</b>	39.869.363,9	41.203.504,1	36.119.236,2	40.034.320,2	37.176.936,4	38.897.262,1	42.700.156,3	43.729.166,0	42.467.574,0	37.483.397,5	41.062.484,1	487.012.067,4	505.272.531,6	
Impostos, Taxas e Contribuições de Melhoria	4.811.259,9	4.072.724,8	3.852.395,5	4.252.288,9	5.062.711,6	4.036.576,9	4.674.088,8	4.395.591,1	3.798.440,8	3.846.528,4	4.073.320,5	4.284.696,7	51.099.652,9	
Imposto s/ a Prop. Predial/Territorial Urbana (IPTU)	1.255.034,9	649.864,6	687.239,7	691.239,5	731.376,7	674.449,8	657.335,2	762.239,2	117.179,4	236.181,6	299.621,3	6.904.360,4	15.235.000,0	
Impostos s/ Serviços de Qualquer Natureza (ISS)	2.452.950,7	2.705.396,0	2.521.628,4	2.752.789,0	3.162.453,0	2.670.853,9	2.970.895,9	2.723.734,0	3.025.502,9	2.929.338,0	3.124.108,9	34.067.484,0	32.650.000,0	
Impostos s/ Transmissão de Bens Imóveis	191.546,0	257.306,5	154.622,5	221.892,3	204.145,1	209.354,1	218.756,5	211.950,7	75.244,0	136.040,8	352.646,0	2.482.015,7	2.390.000,0	
Imposto sobre a Renda e Proventos de Qualquer Natureza	836.970,5	395.808,7	432.305,4	359.299,5	892.107,5	394.278,3	755.263,1	578.328,5	568.436,5	508.613,7	517.465,2	6.687.906,8	7.500.000,0	
Outros Impostos, Taxas e Contribuições de Melhoria	74.756,8	63.349,0	56.389,9	227.074,6	82.629,3	86.641,1	70.835,1	89.279,7	12.078,0	36.363,1	88.301,9	957.786,0	870.000,0	
<b>RECEITA DE CONTRIBUIÇÕES</b>	1.992.891,8	3.178.931,1	2.025.651,7	1.841.163,1	1.248.932,6	1.870.627,8	1.187.587,9	2.199.775,3	1.421.056,4	2.205.881,7	1.941.801,1	22.934.075,7	21.616.467,0	
<b>RECEITA PATRIMONIAL</b>	196.947,9	234.119,1	259.841,1	252.322,9	180.044,5	598.112,5	2.695.939,3	-1.595.416,9	149.750,0	131.392,9	202.827,9	3.364.959,2	4.387.443,0	
Rendimentos de Aplicação Financeira	196.947,9	234.119,1	259.841,1	252.322,9	180.044,5	254.130,4	2.695.939,3	-1.595.416,9	149.750,0	131.392,9	202.827,9	3.020.976,1	2.963.368,0	
Outras Receitas Patrimoniais	0,0	0,0	0,0	0,0	0,0	343.982,1	0,0	0,0	0,0	0,0	0,0	343.982,1	1.424.085,0	
Receita Agropecuária	0,0	0,0	0,0	0,0	0,0	0,0	0,0	0,0	0,0	0,0	0,0	0,0	0,0	
Receita Industrial	0,0	0,0	0,0	0,0	0,0	0,0	0,0	0,0	0,0	0,0	0,0	0,0	0,0	
Receita de Serviços	4.014.782,4	3.927.508,6	3.797.461,5	3.815.247,8	3.782.314,0	3.999.068,1	3.918.549,5	4.103.067,0	3.011.609,9	3.468.947,1	3.906.744,4	45.660.769,4	48.179.000,0	
<b>TRANSFERÊNCIAS CORRENTES</b>	25.457.402,2	24.226.162,4	25.192.006,2	23.892.112,3	24.148.210,1	25.317.342,6	27.729.982,7	30.898.112,0	31.093.258,4	32.213.391,7	24.681.212,0	322.238.285,5	352.214.531,6	
Cota-Parte do FPM	6.195.995,0	4.798.222,1	6.193.623,0	4.194.919,8	3.522.319,7	3.991.793,6	4.092.190,2	7.878.253,0	5.017.846,9	6.598.995,3	4.417.374,1	4.831.472,8	62.200.000,0	
Cota-Parte do ICMS	5.982.670,4	5.988.907,7	5.880.695,3	6.111.943,2	6.402.196,3	6.083.554,3	6.345.165,9	6.511.201,3	6.719.994,9	5.557.866,6	5.011.903,7	5.485.307,5	81.000.000,0	
Cota-Parte do IPVA	692.891,5	540.294,9	452.135,7	562.541,2	405.010,8	284.310,5	189.119,9	249.508,3	3.747.790,0	3.456.492,1	1.827.717,2	1.696.912,9	14.000.000,0	
Cota-Parte do ITR	1.444,1	1.812,2	2.474,4	2.255,6	3.627,6	51.472,2	3.243,6	2.379,0	1.935,3	128,6	930,2	93,5	100.000,0	
Transferências da LC 87/1996	21.801,4	21.801,4	21.801,4	21.801,4	21.801,4	21.801,4	21.777,6	21.777,6	17.986,8	17.386,8	17.986,8	243.910,8	270.000,0	
Transferências da LC 87/1996	117.582,0	118.177,4	132.661,9	124.140,5	132.596,6	167.340,1	103.487,3	161.929,2	36.444,4	167.165,0	134.419,2	1.540.585,4	2.000.000,0	
Transferências do F800/F810 Mun. de Fazenda	5.532.317,4	4.743.203,1	4.600.724,0	4.835.359,2	4.882.623,9	4.674.522,9	4.893.893,9	5.463.082,1	7.888.259,6	7.361.535,6	4.842.929,7	66.090.626,1	66.900.000,0	
Outras Transferências Correntes	7.912.712,4	8.022.753,6	7.917.990,8	8.029.151,4	8.778.093,9	10.032.547,6	12.087.094,3	10.609.981,6	7.665.600,3	9.093.931,7	8.429.151,1	107.732.636,3	125.744.531,6	
<b>OUTRAS RECEITAS CORRENTES</b>	3.996.177,7	5.564.058,2	991.990,2	6.991.185,3	2.763.723,7	3.086.534,2	2.599.008,2	3.778.097,5	2.963.449,5	4.393.534,8	2.731.917,9	41.714.436,3	20.290.100,0	
<b>DEDUÇÕES (II)</b>	5.949.399,3	8.908.900,5	3.261.810,8	7.979.461,0	4.443.577,6	5.091.089,4	4.769.168,9	4.738.381,4	4.793.906,0	6.770.859,6	4.849.275,5	66.995.832,1	50.298.665,0	
Contrib. p/ o Plano de Seg. Soc. Serv.	1.473.131,1	2.112.817,4	1.224.110,4	863.540,3	609.473,3	875.153,2	1.073.521,6	734.515,1	1.102.846,6	863.816,3	1.504.133,2	13.443.818,7	14.224.665,0	
Compensação Financ. entre Reg. Previd.	2.073.783,3	4.504.042,1	0,0	4.912.300,6	1.736.594,3	2.093.881,8	1.544.629,3	1.527.080,4	682.781,9	2.755.481,6	1.063.316,2	24.752.178,1	5.000.000,0	
Dedução de Receita p/ Formação do FUNDEB	2.402.474,9	2.292.041,0	2.037.700,4	2.208.620,1	2.097.510,0	2.122.054,3	2.151.039,0	2.476.785,8	3.108.279,9	3.151.561,7	2.281.826,1	28.699.835,3	31.074.000,0	
<b>RECEITA CORRENTE LÍQUIDA (III)</b>	33.919.974,6	32.294.603,6	32.857.425,4	32.054.859,2	32.792.358,8	33.806.172,7	37.930.967,4	38.900.784,6	37.653.666,0	39.508.817,0	32.634.112,0	420.116.235,3	454.973.666,6	

Nota : Receita Corrente Líquida em reais e sem arredondamento :  
R\$ 420.116.235,31  
RCL dos últimos 12 meses

*Rodrigo Amorim Camargo*  
Controlador Geral do Município  
Mat. 17372 OAB/RJ 119.561

*Rodrigo Brables Costa*  
Prefeito

**MUNICÍPIO DE BARRA MANSA**  
**RELATÓRIO RESUMIDO DA EXECUÇÃO ORÇAMENTÁRIA**  
**DEMONSTRATIVO DAS RECEITAS E DESPESAS PREVIDENCIÁRIAS DO REGIME PRÓPRIO DOS SERVIDORES PÚBLICOS**

**ORÇAMENTO DA SEGURIDADE SOCIAL**  
**PERÍODO DE REFERÊNCIA : 2º Bimestre / 2018**

LRF, art 53, inciso II - Anexo 4

R\$1,00

RECEITAS PREVIDENCIÁRIAS	PREVISÃO INICIAL	PREVISÃO ATUALIZADA	RECEITAS REALIZADAS	
			Até 2º Bim/2018	Até 2º Bim/2017
<b>RECEITAS CORRENTES (I)</b>	<b>48.138.265,0</b>	<b>48.138.265,0</b>	<b>20.498.013,1</b>	<b>16.488.517,2</b>
Reculta de Contribuições do Segurados	14.224.665,0	14.224.665,0	4.477.456,3	3.403.187,2
Civil	14.224.665,0	14.224.665,0	4.477.456,3	3.403.187,2
Contribuição do Servidor Ativo Civil	13.865.800,0	13.865.800,0	4.361.964,1	3.225.113,9
Contribuição do Servidor Inativo Civil	299.715,0	299.715,0	107.518,4	150.798,9
Contribuição de Pensionista Civil	59.150,0	59.150,0	7.973,8	16.274,4
Reculta de Contribuições Patrimoniais	27.731.600,0	27.731.600,0	8.288.714,4	6.020.920,4
Civil	27.731.600,0	27.731.600,0	8.288.714,4	6.020.920,4
Contribuição do Servidor Ativo Civil	0,0	0,0	0,0	0,0
Contribuição do Servidor Inativo Civil	0,0	0,0	0,0	0,0
Contribuição de Pensionista Civil	0,0	0,0	0,0	0,0
Em Regime de Parcelamento de Débitos	0,0	0,0	0,0	0,0
Reculta Patrimonial	291.000,0	291.000,0	80.682,1	19.503,9
Recultas Imobiliárias	0,0	0,0	0,0	0,0
Recultas de Valores Mobiliários	291.000,0	291.000,0	80.682,1	19.503,9
Outras Recultas Patrimoniais	0,0	0,0	0,0	0,0
Reculta de Serviços	0,0	0,0	0,0	0,0
Outras Recultas Correntes	5.891.000,0	5.891.000,0	7.651.160,3	7.044.905,7
Compensação Previdenciária do RGPS para o RPPS	5.000.000,0	5.000.000,0	5.359.866,2	6.518.302,0
Aportes Periódicos para Amortização do Déficit Atuarial do RPPS (II)	0,0	0,0	0,0	0,0
Demais Recultas Correntes	891.000,0	891.000,0	1.291.294,1	526.603,7
<b>RECEITAS DE CAPITAL (III)</b>	<b>0,0</b>	<b>0,0</b>	<b>0,0</b>	<b>0,0</b>
Alienação de Bens, Direitos e Ativos	0,0	0,0	0,0	0,0
Amortização de Empréstimos	0,0	0,0	0,0	0,0
Outras Recultas de Capital	0,0	0,0	0,0	0,0
<b>TOTAL DAS RECEITAS PREVIDENCIÁRIAS - RPPS (IV) = (I + III - II)</b>	<b>48.138.265,0</b>	<b>48.138.265,0</b>	<b>20.498.013,1</b>	<b>16.488.517,2</b>

DESPESAS PREVIDENCIÁRIAS	DOTAÇÃO INICIAL	DOTAÇÃO ATUALIZADA	DESPESAS EMPENHADAS		DESPESAS LIQUIDADAS	
			2º Bim/2018	2º Bim/2017	2º Bim/2018	2º Bim/2017
<b>DESPESAS PREVIDENCIÁRIAS - RPPS</b>	<b>63.954.565,0</b>	<b>63.954.565,0</b>	<b>56.290.642,5</b>	<b>57.394.577,0</b>	<b>22.709.186,3</b>	<b>18.146.327,6</b>
<b>ADMINISTRAÇÃO (V)</b>	<b>3.631.000,0</b>	<b>3.631.000,0</b>	<b>1.878.782,8</b>	<b>1.852.753,8</b>	<b>659.368,6</b>	<b>796.048,9</b>
Despesas Correntes	3.630.000,0	3.630.000,0	1.878.782,8	1.852.753,8	659.368,6	796.048,9
Despesas de Capital	1.000,0	1.000,0	0,0	0,0	0,0	0,0
<b>PREVIDÊNCIA (VI)</b>	<b>60.323.565,0</b>	<b>60.323.565,0</b>	<b>54.411.859,7</b>	<b>55.541.823,2</b>	<b>22.049.817,7</b>	<b>17.350.278,7</b>
Benefícios - Civil	60.323.565,0	60.323.565,0	54.411.859,7	55.541.823,2	22.049.817,7	17.350.278,7
Aposentadorias	50.000.500,0	50.000.500,0	49.850.000,0	46.068.633,2	19.054.399,0	14.399.139,3
Pensões	4.762.665,0	4.762.665,0	4.518.000,0	9.410.152,4	2.975.905,3	2.905.375,5
Outros Benefícios Previdenciários	5.560.200,0	5.560.200,0	43.859,7	63.037,6	19.513,4	45.763,9
Outras Despesas Previdenciárias	0,0	0,0	0,0	0,0	0,0	0,0
Compensação Previdenciária do RPPS para o RGPS	0,0	0,0	0,0	0,0	0,0	0,0
Demais Despesas Previdenciárias	0,0	0,0	0,0	0,0	0,0	0,0
<b>TOTAL DAS DESPESAS PREVIDENCIÁRIAS - RPPS (VII) = (V + VI)</b>	<b>63.954.565,0</b>	<b>63.954.565,0</b>	<b>56.290.642,5</b>	<b>57.394.577,0</b>	<b>22.709.186,3</b>	<b>18.146.327,6</b>
<b>RESULTADO PREVIDENCIÁRIO - RPPS (VIII) = (IV - VII)</b>	<b>-15.816.300,0</b>	<b>-15.816.300,0</b>	<b>--</b>	<b>--</b>	<b>-2.211.173,2</b>	<b>-1.657.810,4</b>

<b>RECURSOS RPPS ARRECADADOS EM EXERCÍCIOS ANTERIORES</b>	<b>PREVISÃO ORÇAMENTÁRIA</b>
VALOR	0,0

<b>RESERVA ORÇAMENTÁRIA DO RPPS</b>	<b>PREVISÃO ORÇAMENTÁRIA</b>
VALOR	0,0

APORTES DE RECURSOS PARA O REGIME PRÓPRIO DE PREVIDÊNCIA SOCIAL	RECEITAS REALIZADAS			
	Até 2º Bim/2018			
Aportes de Recursos para o Plano Previdenciário do RPPS	0,0	0,0	0,0	0,0
Plano de Amortização - Contribuição Patronal Suplementar	0,0	0,0	0,0	0,0
Plano de Amortização - Aporte Periódico de Valores Predefinidos	0,0	0,0	0,0	0,0
Outros Aportes RPPS	0,0	0,0	0,0	0,0
Recursos para Cobertura de Déficit Financeiro	0,0	0,0	0,0	0,0
Aportes de Recursos para o Plano Financeiro do RPPS	0,0	0,0	0,0	0,0
Recursos para Cobertura da Insuficiência Financeira	0,0	0,0	0,0	0,0
Recursos para Formação de Reservas	0,0	0,0	0,0	0,0

<b>BENS E DIREITOS DO RPPS</b> Caixa Bancos Conta Movimento Investimentos Outros Bens e Direitos <b>TOTAL DE BENS E DIREITOS DO RPPS</b>	<b>PERÍODO DE REFERÊNCIA</b> Abr/2018      Dez/2017	
	Rodrigo Drable Costa Prefeito	Everton Rezende Costa Secretário Mun. de Fazenda Mat. 64386 / PMBM
	4.562.859,2	3.066.178,5

Rodrigo Amorim Camargo  
 Controlador Geral do Município  
 Mat. 17372 OAB/RJ 119 661

Grysa Correia de Carvalho



**MUNICÍPIO DE BARRA MANSA**  
**RELATÓRIO RESUMIDO DA EXECUÇÃO ORÇAMENTÁRIA**  
**DEMONSTRATIVO DO RESULTADO NOMINAL**  
**ORÇAMENTOS FISCAL E DA SEGURIDADE SOCIAL**  
**PERÍODO DE REFERÊNCIA : 2º Bimestre / 2018**

LRF, art 53, inciso III - Anexo 5

R\$1,00

DÍVIDA FISCAL LÍQUIDA	SALDO		
	Em 31/12/2017 (a)	Em 28/Fev/2018 (b)	Em 30/Abr/2018 (c)
DÍVIDA CONSOLIDADA (I)	61.658.193,8	66.527.165,6	48.857.956,3
DEDUÇÕES (II)	20.707.124,5	33.918.096,8	36.853.440,2
Disponibilidade de Caixa Bruta	60.760.953,1	69.781.256,6	67.272.234,8
(-) Restos a Pagar Processados (exceto precatórios)	40.053.828,6	35.863.159,8	30.418.794,6
DÍVIDA CONSOLIDADA LÍQUIDA (III) = (I - II)	40.951.069,3	32.609.068,8	12.004.516,1
RECEITA DE PRIVATIZAÇÕES (IV)	0,0	0,0	0,0
PASSIVOS RECONHECIDOS (V)	45.063.250,1	44.446.849,5	42.969.047,4
<b>DÍVIDA FISCAL LÍQUIDA (VI) = (III + IV - V)</b>	<b>-4.112.180,8</b>	<b>-11.837.780,7</b>	<b>-30.964.531,3</b>

RESULTADO NOMINAL	PERÍODO DE REFERÊNCIA	
	No Bimestre (c - b)	Jan/2018 até Abr/2018 (c - a)
<b>VALOR</b>	<b>-19.126.750,6</b>	<b>-26.852.350,5</b>

DISCRIMINAÇÃO DA META FISCAL	Valor
<b>META DE RESULTADO NOMINAL FIXADA NO ANEXO DE METAS FISCAIS DA LDO P/ O EXERCÍCIO DE REFERÊNCIA</b>	<b>-5.951.000,0</b>

ESPECIFICAÇÃO	SALDO		
	Em 31/12/2017	Em 28/Fev/2018	Em 30/Abr/2018
DÍVIDA CONSOLIDADA PREVIDENCIÁRIA (VII)	999.931,4	999.931,4	999.931,4
Passivo Atuarial	999.931,4	999.931,4	999.931,4
Demais Dívidas	0,0	0,0	0,0
Deduções (VIII)	-584.824,3	2.968.215,5	4.371.394,2
Ativo Disponível	3.066.178,5	3.159.680,5	4.562.859,2
Investimentos do RPPS	0,0	0,0	0,0
Haveres Financeiros	0,0	0,0	0,0
(-) Restos a Pagar Processados	3.651.002,8	191.465,0	191.465,0
DÍVIDA CONSOLIDADA LÍQUIDA PREVIDENCIÁRIA (IX) = (VII - VIII)	1.584.755,7	-1.968.284,1	-3.371.462,8
PASSIVOS RECONHECIDOS (X)	0,0	0,0	0,0
<b>DÍVIDA FISCAL LÍQUIDA PREVIDENCIÁRIA (XI) = (IX - X)</b>	<b>1.584.755,7</b>	<b>-1.968.284,1</b>	<b>-3.371.462,8</b>

Geysa Campos de Carvalho  
Gerente de Contabilidade  
CPF 053.797.447-45  
CRC/RJ 165 147/O-8 Mat. 16.196

Everton Rezende Costa  
Secretário Mun. de Fazenda  
Mat. 6438-6 / PMBM

Rodrigo Amorim Camargo  
Controlador Geral do Município  
Mat. 17372 OAB/RJ 119.661

Rodrigo Drable Costa  
Prefeito

**MUNICÍPIO DE BARRA MANSA**  
**RELATÓRIO RESUMIDO DA EXECUÇÃO ORÇAMENTÁRIA**  
**DEMONSTRATIVO DO RESULTADO PRIMÁRIO**  
**ORÇAMENTOS FISCAL E DA SEGURIDADE SOCIAL**  
**PERÍODO DE REFERÊNCIA : 2º Bimestre / 2018**

LRF, art 53, inciso III - Anexo 6

R\$1,00

RECEITAS PRIMÁRIAS	PREVISÃO ATUALIZADA	RECEITAS REALIZADAS	
		Jan a Abr/2018	Jan a Abr/2017
<b>RECEITAS PRIMÁRIAS CORRENTES (I)</b>	498.966.773,6	164.021.978,1	159.615.421,7
Recargas Tributárias	58.585.000,0	16.002.986,4	22.832.291,6
Imposto s/ a Prop. Predial/Territorial Urbana (IPTU)	15.235.000,0	795.584,9	9.701.160,4
Impostos s/ Serviços de Qualquer Natureza (ISS)	32.650.000,0	12.105.583,1	9.995.987,0
Imposto s/ Transmissão de Bens Imóveis (ITBI)	2.330.000,0	812.442,0	1.037.526,4
Imposto de Renda Retido na Fonte (IRRF)	7.500.000,0	2.052.545,3	1.957.036,2
Outras Recargas Tributárias	870.000,0	236.831,1	140.581,6
Receita de Contribuição	49.348.057,0	15.677.328,8	11.288.323,6
Receita Patrimonial Líquida	1.424.085,0	0,0	0,0
Receita Patrimonial	4.387.443,0	633.147,8	890.053,5
(-)Aplicações Financeiras	2.963.358,0	633.147,8	890.053,5
Transferências Correntes <sup>1</sup>	321.140.531,6	104.474.241,2	99.406.971,0
Cota Parte FPM (80%)	50.600.000,0	16.501.271,5	15.347.039,2
Cota Parte ICMS (80%)	64.800.000,0	18.220.050,2	20.166.838,1
L.C. Nº 87/96 - ICMS Desoneração (80%)	216.000,0	55.637,6	69.764,6
Outras Transferências Correntes	205.524.531,6	69.697.281,9	63.823.329,1
Demais Receitas Correntes	68.469.100,0	27.867.421,7	26.087.835,5
<b>RECEITAS DE CAPITAL (II)</b>	7.327.043,9	99.940,0	79,0
Operações de Crédito (III)	0,0	0,0	0,0
Amortização de Empréstimos (IV)	0,0	0,0	0,0
Alienação de Ativos (V)	7.000,0	0,0	31,0
Transferências de Capital	7.320.043,9	99.940,0	0,0
Outras Receitas de Capital	0,0	0,0	48,0
<b>RECEITAS PRIMÁRIAS DE CAPITAL (VI) = (II-III-IV-V)</b>	7.320.043,9	99.940,0	48,0
<b>RECEITA PRIMÁRIA TOTAL (VII) = (I + VI)</b>	506.286.817,5	164.121.918,1	159.615.469,7

DESPESAS PRIMÁRIAS	DOTAÇÃO ATUALIZADA	DESPESAS EMPENHADAS		DESPESAS LIQUIDADAS	
		Jan a Abr/2018	Jan a Abr/2017	Jan a Abr/2018	Jan a Abr/2017
<b>DESPESAS CORRENTES (VIII)</b>	473.790.971,3	344.251.975,4	327.448.495,9	130.810.925,3	117.452.750,9
Pessoal e Encargos Sociais	247.811.552,9	211.774.518,4	222.220.023,7	89.164.991,0	82.508.327,0
Juros e Encargos da Dívida (IX)	2.500.001,0	887.154,3	635.000,0	100.834,1	147.466,3
Outras Despesas Correntes	223.479.417,4	131.590.302,7	104.593.472,2	41.545.100,2	34.796.957,7
<b>DESPESAS PRIMÁRIAS CORRENTES (X) = (VIII - IX)</b>	471.290.970,3	343.364.821,1	326.813.495,9	130.710.091,2	117.305.284,6
<b>DESPESAS DE CAPITAL (XI)</b>	32.466.203,2	9.558.899,2	6.328.563,3	2.064.033,1	3.920.055,7
Investimentos	22.329.855,2	4.331.757,1	945.869,3	738.976,5	14.177,4
Inversões Financeiras	0,0	0,0	0,0	0,0	0,0
Concessão de Empréstimos (XII)	0,0	0,0	0,0	0,0	0,0
Aquisição de Título de Capital já Integralizado (XIII)	0,0	0,0	0,0	0,0	0,0
Demais Inversões Financeiras	0,0	0,0	0,0	0,0	0,0
Amortização da Dívida (XIV)	10.136.348,0	5.227.142,1	5.382.694,0	1.325.056,7	3.905.878,3
<b>DESPESAS PRIMÁRIAS DE CAPITAL (XV) = (XI-XII-XIII-XIV)</b>	22.329.855,2	4.331.757,1	945.869,3	738.976,4	14.177,4
<b>RESERVA DE CONTINGÊNCIA (XVI)</b>	3.000.000,0	0,0	0,0	0,0	0,0
<b>RESERVA ORÇAMENTÁRIA DO RPPS (XVII)</b>	0,0	0,0	0,0	0,0	0,0
<b>DESPESA PRIMÁRIA TOTAL (XVIII) = (X+XV+XVI+XVII)</b>	496.620.825,5	347.696.578,2	327.769.365,2	131.449.067,6	117.319.462,0
<b>RESULTADO PRIMÁRIO (VII - XVIII)</b>	9.665.992,0	-183.574.660,1	-168.143.895,5	32.672.850,5	42.296.007,7
<b>SALDO DE EXERCÍCIOS ANTERIORES</b>		0,0	0,0		

DISCRIMINAÇÃO DA META FISCAL	VALOR CORRENTE
<b>META DE RESULTADO PRIMÁRIO FIXADA NO ANEXO DE METAS FISCAIS DA LDO P/ EXERCÍCIO DE REFERÊNCIA</b>	11.338.000,0

Nota : <sup>1</sup>Para efeito deste Demonstrativo, o montante das Transferências Correntes corresponde, dentre outras receitas, ao total das Transferências Intergovernamentais, excluídas as Deduções da Receita Corrente para Formação do FUNDEB.

Geysa Correia de Carvalho  
Gerente de Contabilidade  
CPF 053.797.447-45  
CRC/RJ 105.147/O-0 Matr. 16.10

Everton Rezer de Costa  
Secretário Mun. de Fazenda  
Matr. 6438-6 / PMBM

Rodrigo Amorim Camargo  
Controlador Geral do Município  
Mat. 17372 OAB/RJ 119.661

Rodrigo Drable Costa  
Prefeito

**MUNICÍPIO DE BARRA MANSA**  
**RELATÓRIO RESUMIDO DA EXECUÇÃO ORÇAMENTÁRIA**  
**DEMONSTRATIVO DOS RESTOS A PAGAR POR PODER E ÓRGÃO**  
**ORÇAMENTOS FISCAL E DA SEGURIDADE SOCIAL**  
**PERÍODO DE REFERÊNCIA : 2º Bimestre / 2018**

LRF, art 53, inciso V - Anexo 7

R\$1,00

PODER/ÓRGÃO	RESTOS A PAGAR PROCESSADOS E NÃO PROCESSADOS LIQUIDADOS					RESTOS A PAGAR NÃO-PROCESSADOS				
	Inscritos		Canc.	Pagos	Saldo	Exerc. Ant.	Inscritos 2017	Canc.	Pagos	Saldo
	Exerc. Ant.	2017								
<b>RESTOS A PAGAR (EXCETO INTRA-ORÇAMENTÁRI)</b>										
<b>EXECUTIVO</b>										
PREFEITURA BARRA MANSA	18.065.368,4	8.973.314,4	4.552.133,0	4.061.282,3	18.425.267,5	15.693.421,2	18.308.363,5	33.243,2	3.937.183,0	30.031.358,5
SERV AUTONOMO AGUA E ESGOTO BARRA	530.342,4	647.929,8	0,0	624.194,6	554.077,6	434.863,1	3.363.373,4	12.290,0	2.843.398,0	962.548,5
FUNDAÇÃO DE CULTURA DE BARRA MANS	0,0	5.413,7	0,0	5.413,7	0,0	0,0	12.593,5	0,0	1.410,0	11.183,5
FUNDO MUN SAUDE BARRA MANSA	4.254.127,3	3.461.928,6	0,0	2.595.790,0	5.120.265,9	6.577.108,3	20.371.614,3	31.430,0	10.145.704,0	16.771.588,6
FUNDO ASSIST MEDICA BARRA MANSA-FU	386.356,7	94.952,5	0,0	3.570,7	477.738,5	368.348,3	320.900,0	50.041,7	185.124,4	454.082,2
FUNDO MUN CRIANÇA ADOLESC BARRA M	0,0	0,0	0,0	0,0	0,0	0,0	0,0	0,0	0,0	0,0
SUPERINT OBRAS SERV PÚBLICOS BARRA	5.584.702,0	1.331.527,1	0,0	1.155.955,7	5.760.373,4	348.226,3	665.692,7	57.494,9	605.820,2	350.603,9
FUNDO PREV SOCIAL BARRA MANSA	189.970,9	3.461.032,0	0,0	3.458.537,7	191.465,2	0,0	43.569,5	0,0	21.498,3	22.071,2
FUNDO MUN. DE ASSISTÊNCIA SOCIAL	86.543,3	123.591,9	0,0	187.053,6	23.071,6	71.049,6	789.323,7	0,0	462.763,0	397.610,3
FUNDO MUN MEIO AMBIENTE BARRA MANE	58.000,0	0,0	0,0	0,0	58.000,0	39.467,2	31.779,8	0,0	5.955,7	65.291,3
<b>LEGISLATIVO</b>										
CAMARA BARRA MANSA	0,0	0,0	0,0	0,0	0,0	0,0	11.720,0	0,0	5.793,2	5.926,8
<b>TOTAL (I)</b>	<b>29.155.411,0</b>	<b>18.099.790,0</b>	<b>4.552.133,0</b>	<b>12.092.808,3</b>	<b>30.610.259,7</b>	<b>23.532.484,0</b>	<b>43.938.930,4</b>	<b>184.499,8</b>	<b>18.214.649,8</b>	<b>49.072.264,8</b>
<b>RESTOS A PAGAR (INTRA-ORÇAMENTÁRIOS) (II)</b>										
<b>EXECUTIVO</b>										
PREFEITURA BARRA MANSA	0,0	0,0	0,0	0,0	0,0	0,0	0,0	0,0	0,0	0,0
FUNDAÇÃO DE CULTURA DE BARRA MANS	0,0	0,0	0,0	0,0	0,0	0,0	0,0	0,0	0,0	0,0
FUNDO ASSIST MEDICA BARRA MANSA-FU	0,0	0,0	0,0	0,0	0,0	0,0	0,0	0,0	0,0	0,0
<b>TOTAL (II)</b>	<b>0,0</b>	<b>0,0</b>	<b>0,0</b>	<b>0,0</b>	<b>0,0</b>	<b>0,0</b>	<b>0,0</b>	<b>0,0</b>	<b>0,0</b>	<b>0,0</b>
<b>TOTAL (I + II)</b>	<b>29.155.411,0</b>	<b>18.099.790,0</b>	<b>4.552.133,0</b>	<b>12.092.808,3</b>	<b>30.610.259,7</b>	<b>23.532.484,0</b>	<b>43.938.930,4</b>	<b>184.499,8</b>	<b>18.214.649,8</b>	<b>49.072.264,8</b>

Geysa Correia de Carvalho  
Gerente de Contabilidade  
CPF 933.797.447-45  
CRC/RJ 165.14710-8 Mat. 16.196

Everton Rezend Costa  
Secretário Mun. de Fazenda  
Matr. 6438-6 / PMBM

Rodrigo Amorim Camargo  
Controlador Geral do Município  
Mat. 17372 OAB/RJ 119.661

Rodrigo Drable Costa  
Prefeito

**MUNICÍPIO DE BARRA MANSA**  
**RELATÓRIO RESUMIDO DA EXECUÇÃO ORÇAMENTÁRIA**  
**DEMONSTRATIVO DAS RECEITAS E DESPESAS COM MANUTENÇÃO E DESENVOLVIMENTO DO ENSINO**


**ORÇAMENTOS FISCAL E DA SEGURIDADE SOCIAL**  
**PERÍODO DE REFERÊNCIA : 2º Bimestre / 2018**

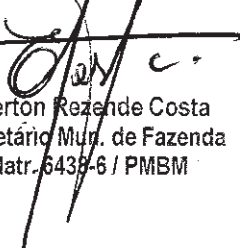
LEI 9.394/96, art 72 - Anexo 8


R\$1,00

**RECEITAS DO ENSINO**

RECEITA RESULTANTE DE IMPOSTOS (caput do art. 212 da Constituição)	PREVISÃO INICIAL	PREVISÃO ATUALIZADA (a)	RECEITAS REALIZADAS	
			Até 2º Bim/2018 (b)	% (b/a)
<b>1-RECEITAS DE IMPOSTOS</b>	57.715.000,0	57.715.000,0	15.766.155,3	27,32
1.1-Receita Resultante do Imposto sobre a Propriedade Predial e Territorial Urbana - IPTU	15.235.000,0	15.235.000,0	795.584,9	5,22
1.1.1-Imposto sobre a Propriedade Predial e Territorial Urbana - IPTU	13.000.000,0	13.000.000,0	42.274,6	0,33
1.1.2-Multas, Juros de Mora, Dívida Ativa e Outros Encargos do IPTU	2.235.000,0	2.235.000,0	753.310,3	33,71
1.2-Receita Resultante do Imposto sobre Transmissão Inter Vivos - ITBI	2.330.000,0	2.330.000,0	812.442,0	34,87
1.2.1-Imposto sobre Transmissão Inter Vivos - ITBI	2.150.000,0	2.150.000,0	717.657,0	33,38
1.2.2-Dívida Ativa e Outros Encargos do ITBI	180.000,0	180.000,0	94.785,0	52,66
1.3-Receita Resultante do Imposto sobre Serviços de Qualquer Natureza - ISS	32.650.000,0	32.650.000,0	12.105.583,1	37,08
1.3.1-Imposto sobre Serviços de Qualquer Natureza - ISS	31.000.000,0	31.000.000,0	11.656.583,7	37,60
1.3.2-Multas, Juros de Mora e Outros Encargos do ISS	1.650.000,0	1.650.000,0	448.999,4	27,21
1.4-Receita Resultante do Imposto sobre Imposto de Renda Retido na Fonte - IRRF	7.500.000,0	7.500.000,0	2.052.545,3	27,37
1.4.1-Imposto de Renda Retido na Fonte - IRRF	7.500.000,0	7.500.000,0	2.052.545,3	27,37
1.4.2-Multas, Juros, de Mora e Outros Encargos do IRRF	0,0	0,0	0,0	0,00
1.5-Receita Resultante do Imposto Territorial Rural - ITR (CF, art 153, §4º, III)	0,0	0,0	0,0	0,00
1.5.1-ITR	0,0	0,0	0,0	0,00
1.5.2-Multas, Juros de Mora e Outros Encargos do ITR	0,0	0,0	0,0	0,00
<b>2-RECEITAS DE TRANSFERÊNCIAS CONSTITUCIONAIS E LEGAIS</b>	155.370.000,0	155.370.000,0	54.583.670,9	35,13
2.1-Cota-Parte FPM	58.000.000,0	58.000.000,0	20.626.589,1	35,56
2.1.1-Parcela referente à CF art. 159, I, alínea b	58.000.000,0	58.000.000,0	20.626.589,1	35,56
2.1.2-Parcela referente à CF art. 159, I, alínea d	0,0	0,0	0,0	0,00
2.1.3-Parcela referente à CF art. 159, I, alínea e	0,0	0,0	0,0	0,00
2.2-Cota-Parte ICMS	81.000.000,0	81.000.000,0	22.775.062,7	28,12
2.3-ICMS-Desoneração - L.C. nº87/1996	270.000,0	270.000,0	69.547,0	25,76
2.4-Cota-Parte IPI-Exportação	2.000.000,0	2.000.000,0	482.670,3	24,13
2.5-Cota-Parte ITR	100.000,0	100.000,0	2.489,6	2,49
2.6-Cota-Parte IPVA	14.000.000,0	14.000.000,0	10.627.312,2	75,91
2.7-Cota-Parte IOF-Ouro	0,0	0,0	0,0	0,00
<b>3-TOTAL DA RECEITA BRUTA DE IMPOSTOS (1+2)</b>	<b>213.085.000,0</b>	<b>213.085.000,0</b>	<b>70.349.826,2</b>	<b>33,01</b>

  
**Graça Correia de Carvalho**  
 Gerente de Contabilidade  
 CPF 053.197.447-45  
 CRCP/RJ 105 14710-0 Matr. 16.196

  
**Everton Rezende Costa**  
 Secretário Mun. de Fazenda  
 Matr. 6439-6 / PMBM

  
**Rodrigo Amorim Camargo**  
 Controlador Geral do Município  
 Matr. 17372 OAB/RJ 119.661

  
**Rodrigo Drable Costa**  
 Prefeito



**MUNICÍPIO DE BARRA MANSA**  
**RELATÓRIO RESUMIDO DA EXECUÇÃO ORÇAMENTÁRIA**  
**DEMONSTRATIVO DAS RECEITAS E DESPESAS COM MANUTENÇÃO E DESENVOLVIMENTO DO ENSINO**  
**DEMONSTRATIVO DAS RECEITAS E DESPESAS COM MANUTENÇÃO E DESENVOLVIMENTO DO ENSINO**  
**ORÇAMENTOS FISCAL E DA SEGURIDADE SOCIAL**  
**PERÍODO DE REFERÊNCIA : 2º Bimestre / 2018**

LEI 9.394/96, art 72 - Anexo 8

R\$1,00

RECEITAS ADICIONAIS PARA FINANCIAMENTO DO ENSINO	PREVISÃO INICIAL	PREVISÃO ATUALIZADA (a)	RECEITAS REALIZADAS	
			Até 2º Bim/2018 (b)	% (b/a)
4-RECEITA DA APLIC. FINANC. DE OUTROS RECURSOS DE IMPOSTOS VINC. AO ENSINO	0,0	0,0	0,0	0,00
5-RECEITA DE TRANSFERÊNCIAS DO FNDE	13.849.000,0	13.849.000,0	4.189.805,0	30,25
5.1-Transferências do Salário-Educação	11.950.000,0	11.950.000,0	3.864.868,5	32,34
5.2-Transferências Diretas - PDDE	49.500,0	49.500,0	0,0	0,00
5.3-Transferências Diretas - PNAE	1.750.000,0	1.750.000,0	313.100,4	17,89
5.4-Transferências Diretas - PNATE	49.500,0	49.500,0	9.694,5	19,58
5.5-Transferências Diretas - FNDE	0,0	0,0	0,0	0,00
5.6-Aplicações Financeiras Recursos do FNDE	50.000,0	50.000,0	2.141,6	4,28
6-RECEITA DE TRANSFERÊNCIAS DE CONVÊNIOS	51.000,0	51.000,0	55,0	0,11
6.1-Transferências de Convênios	0,0	0,0	0,0	0,00
6.2-Aplicação Financeira de Recursos de Convênios	51.000,0	51.000,0	55,0	0,11
7-RECEITA DE OPERAÇÕES DE CRÉDITO	0,0	0,0	0,0	0,00
8-OUTRAS RECEITAS PARA FINANCIAMENTO DO ENSINO	0,0	0,0	0,0	0,00
9-TOTAL RECEITAS ADICIONAIS PARA FINANCIAMENTO DO ENSINO (4+5+6+7+8)	13.900.000,0	13.900.000,0	4.189.860,0	30,14

**FUNDEB**

RECEITAS DO FUNDEB	PREVISÃO INICIAL	PREVISÃO ATUALIZADA (a)	RECEITAS REALIZADAS	
			Até 2º Bim/2018 (b)	% (b/a)
10-RECEITAS DESTINADAS AO FUNDEB	31.074.000,0	31.074.000,0	10.916.710,7	35,13
10.1-Cota-Parte FPM Destinada ao FUNDEB - (20% de 2.1.1)	11.600.000,0	11.600.000,0	4.125.317,6	35,56
10.2-Cota-Parte ICMS Destinada ao FUNDEB - (20% de 2.2)	16.200.000,0	16.200.000,0	4.555.012,5	28,12
10.3-ICMS-Desoneração Destinada ao FUNDEB - (20% de 2.3)	54.000,0	54.000,0	13.909,4	25,76
10.4-Cota-Parte IPI-Exportação Destinada ao FUNDEB - (20% de 2.4)	400.000,0	400.000,0	96.534,0	24,13
10.5-Cota-Parte ITR ou ITR arrecadado (20% de 1.5 + 2.5)	20.000,0	20.000,0	474,8	2,37
10.6-Cota-Parte IPVA Destinada ao FUNDEB - (20% de 2.6)	2.800.000,0	2.800.000,0	2.125.462,4	75,91
11-RECEITAS RECEBIDAS DO FUNDEB	67.000.000,0	67.000.000,0	26.490.476,6	39,54
11.1-Transferências de Recursos do FUNDEB	66.900.000,0	66.900.000,0	26.464.899,5	39,56
11.2-Complementação da União ao FUNDEB	0,0	0,0	0,0	0,00
11.3-Recosta de Aplicação Financeira dos Recursos FUNDEB	100.000,0	100.000,0	25.577,1	25,58
12-RESULTADO LIQUIDO DAS TRANSFERÊNCIAS DO FUNDEB (11.1 - 10)	35.826.000,0	35.826.000,0	15.548.188,8	43,40

[SE RESULTADO LIQUIDO DA TRANSFERÊNCIA (12 > 0)] = ACRÉSCIMO RESULTANTE DAS TRANSFERÊNCIAS DO FUNDEB

[SE RESULTADO LIQUIDO DA TRANSFERÊNCIA (12 > 0)] = DECRÉSCIMO RESULTANTE DAS TRANSFERÊNCIAS DO FUNDEB

DESPESAS DO FUNDEB	DOTAÇÃO INICIAL	DOTAÇÃO ATUALIZADA (d)	DESPESAS EMPENHADAS		DESPESAS LIQUIDADAS	
			Até 2º Bim/2018 (e)	% (f)=(e/d)	Até 2º Bim/2018 (g)	% (h)=(g/d)
13-PAGAMENTO DOS PROFISSIONAIS DO MAGISTÉRIO	59.352.500,0	59.352.500,0	57.212.610,4	96,39	26.223.691,6	44,18
13.1-Com Educação Infantil	2.822.500,0	2.822.500,0	2.822.500,0	100,00	1.153.766,0	40,88
13.2-Com Ensino Fundamental	56.530.000,0	56.530.000,0	54.390.110,4	96,21	25.069.925,6	44,35
14-OUTRAS DESPESAS	7.647.500,0	7.647.500,0	1.259.147,7	16,46	136.896,5	1,79
14.1-Com Educação Infantil	0,0	0,0	0,0	0,00	0,0	0,00
14.2-Com Ensino Fundamental	7.647.500,0	7.647.500,0	1.259.147,7	16,46	136.896,5	1,79
15-TOTAL DAS DESPESAS DO FUNDEB (13+14)	67.000.000,0	67.000.000,0	58.471.758,1	87,27	26.360.588,1	39,34

**DEDUÇÕES PARA FINS DE LIMITE DO FUNDEB PARA PAGAMENTO DOS PROFISSIONAIS DE ENSINO**

16-RESTOS A PAGAR INSCRITOS NO EXERCÍCIO SEM DISPONIBILIDADE FINANCEIRA DE RECURSOS DO FUNDEB	0,00
16.1-FUNDEB 60%	0,00
16.2-FUNDEB 40%	0,00
17-DESPESAS CUSTEADAS COM O SUPERÁVIT FINANCEIRO, DO EXERCÍCIO ANTERIOR, DO FUNDEB	0,00
17.1-FUNDEB 60%	0,00
17.2-FUNDEB 40%	0,00
18-TOTAL DE DEDUÇÕES CONSIDERADAS PARA FINS DE LIMITE DO FUNDEB(16+17)	0,00

**INDICADORES DO FUNDEB**

19-TOTAL DE DESPESAS DO FUNDEB PARA FINS DE LIMITE (15 - 18)	26.360.588,10
19.1-MÍNIMO DE 60% DO FUNDEB NA REMUNERAÇÃO DO MAGISTÉRIO (13-(16.1+17.1))/(11)x100	98,99
19.2-MÁXIMO DE 40% EM DESPESAS COM MDE QUE NÃO REMUNERAÇÃO DO MAGISTÉRIO (14-(16.2+17.2))/(XX)x100	0,52
19.3-MÁXIMO DE 5% NÃO APLICADO NO EXERCÍCIO (100-(19.1+19.2))	0,49

**CONTROLE DA UTILIZAÇÃO DE RECURSOS NO EXERCÍCIO SUBSEQUENTE**

20-RECURSOS RECEBIDOS DO FUNDEB EM 2017 QUE NÃO FORAM UTILIZADOS	0,00
21-DESPESAS CUSTEADAS COM O SALDO DO ITEM 20 ATÉ O PRIMEIRO TRIMESTRE DE 2018	0,00

Gcyza Correia de Carvalho  
 Gerente de Contabilidade  
 CPF 053.707.447-45  
 CRC/RJ 165.147/O-0 Matr. 16.196

Everton Rezendes Costa  
 Secretário Mun. de Fazenda  
 Matr. 6438-5 / PMBM

Rodrigo Amorim Camargo  
 Controlador Geral do Município  
 Matr. 17372 OAB/RJ 119.661

Rodrigo Drable Costa  
 Prefeito

**MUNICÍPIO DE BARRA MANSA**  
**RELATÓRIO RESUMIDO DA EXECUÇÃO ORÇAMENTÁRIA**  
**DEMONSTRATIVO DAS RECEITAS E DESPESAS COM MANUTENÇÃO E DESENVOLVIMENTO DO ENSINO**

**ORÇAMENTOS FISCAL E DA SEGURIDADE SOCIAL**  
**PERÍODO DE REFERÊNCIA : 2º Bimestre / 2018**

LEI 9.394/96, art 72 - Anexo 8

R\$1,00

DESPESAS COM AÇÕES TÍPICAS DE MANUTENÇÃO E DESENVOLVIMENTO DO ENSINO	DOTAÇÃO INICIAL	DOTAÇÃO ATUALIZADA (d)	DESPESAS EMPENHADAS		DESPESAS LIQUIDADAS	
			Até 2º Bim/2018 (e)	% (e/d)x100	Até 2º Bim/2018 (f)	% (f/d)x100
22-EDUCAÇÃO INFANTIL	5.982.500,0	3.532.500,0	4.100.375,0	116,08	1.528.962,0	43,28
22.1-Despesas Custeadas com Recursos do FUNDEB	2.822.500,0	2.822.500,0	2.822.500,0	100,00	1.153.766,0	40,88
22.2-Despesas Custeadas com Outros Recursos de Impostos	3.160.000,0	710.000,0	1.277.875,0	179,98	375.196,0	52,84
23-ENSINO FUNDAMENTAL	102.176.250,0	106.813.150,0	90.307.790,3	84,55	36.202.106,2	33,89
23.1-Despesas Custeadas com Recursos do FUNDEB	64.177.500,0	64.177.500,0	55.649.258,1	86,71	25.206.822,1	39,28
23.2-Despesas Custeadas com Outros Recursos de Impostos	37.998.750,0	42.635.650,0	34.658.532,2	81,29	10.995.284,1	25,79
24-ENSINO MÉDIO	355.000,0	355.000,0	350.000,0	98,59	153.903,6	43,35
25-ENSINO SUPERIOR	0,0	0,0	0,0	0,00	0,0	0,00
26-ENSINO PROFISSIONAL NÃO INTEGRADO AO ENSINO REGULAR	1.000.000,0	840.000,0	836.000,0	99,52	210.303,7	25,04
27-OUTRAS	6.236.000,0	5.925.000,0	3.925.876,6	66,26	598.522,4	10,10
<b>28-TOTAL DESPESAS C/AÇÕES TÍPICAS DE MDE(23+24+25+26+27+28)</b>	<b>115.749.750,0</b>	<b>117.465.650,0</b>	<b>99.520.041,9</b>	<b>84,72</b>	<b>38.693.797,9</b>	<b>32,94</b>
DEDUÇÕES CONSIDERADAS PARA FINS DE LIMITE CONSTITUCIONAL					VALOR	
29-RESULTADO LÍQUIDO DAS TRANSFERÊNCIAS DO FUNDEB = (12)					15.548.188,80	
30-DESPESAS CUSTEADAS COM A COMPLEMENTAÇÃO DO FUNDEB NO EXERCÍCIO					0,00	
31-RECEITA DE APLICAÇÃO DOS RECURSOS DO FUNDEB ATÉ O BIMESTRE = (49 h)					25.577,10	
32-DESPESAS CUSTEADAS COM O SUPERÁVIT FINANCEIRO DO FUNDEB DO EXERCÍCIO ANTERIOR					0,00	
33-DESPESAS CUSTEADAS COM O SUPERÁVIT FINANCEIRO DE OUTROS RECURSOS DE IMPOSTOS DO EXERCÍCIO ANTERIOR					0,00	
34-RESTOS A PAGAR INSCRITOS NO EXERCÍCIO SEM DISPONIBILIDADE FINANCEIRA DE RECURSOS DE IMPOSTOS VINCULADOS AO ENSINO					0,00	
35-CANCELAMENTO, NO EXERCÍCIO, DE RESTOS A PAGAR INSCRITOS COM DISPONIBILIDADE FINANCEIRA DE RECURSOS DE IMPOSTOS VINCULADOS AO ENSINO = (45g)					0,00	
36-TOTAL DAS DEDUÇÕES CONSIDERADAS PARA FINS DE LIMITES CONSTITUCIONAIS (29+30+31+32+33+34+35)					15.573.765,90	
37-TOTAL DAS DESPESAS PARA FINS DE LIMITE (22+23)-36					22.157.302,30	
38-MÍNIMO DE 25% DAS RECEITAS RESULTANTES DE IMPOSTOS NA MANUTENÇÃO E DESENVOLVIMENTO DO ENSINO ((38)/(3))X100%					31,50	

**OUTRAS INFORMAÇÕES PARA CONTROLE**

OUTRAS DESPESAS CUSTEADAS COM RECEITAS ADICIONAIS PARA FINANCIAMENTO DO ENSINO	DOTAÇÃO INICIAL	DOTAÇÃO ATUALIZADA (d)	DESPESAS EMPENHADAS		DESPESAS LIQUIDADAS	
			Até 2º Bim/2018 (e)	% (f)=(e/d)	Até 2º Bim/2018 (g)	(h)=(g/d)
39-DESPESAS CUSTEADAS C/APLIC. FIN. EM OUTROS RECURSOS DE IMPOSTOS VINC. AO ENSINO	0,0	0,0	0,0	0,00	0,0	0,00
40-DESPESAS CUSTEADAS COM A CONTRIBUIÇÃO DO SALÁRIO-EDUCAÇÃO	12.000.000,0	12.000.000,0	7.539.581,6	62,83	3.220.299,8	26,84
41-DESPESAS CUSTEADAS COM OPERAÇÃO DE CRÉDITO	0,0	0,0	0,0	0,00	0,0	0,00
42-DESPESAS CUSTEADAS COM OUTRAS RECEITAS PARA FINANCIAMENTO DO ENSINO	1.900.000,0	1.958.300,0	3.347.470,0	170,94	189.461,9	9,67
43-TOTAL OUTRAS DESPESAS CUSTEADAS C/RECEITAS ADIC. P/FINANC. DO ENSINO (40+41+42+43)	13.900.000,0	13.958.300,0	10.887.051,6	78,00	3.409.761,7	24,43
44-TOTAL GERAL DAS DESPESAS COM MDE (28+44)	129.649.750,0	131.423.950,0	110.407.093,5	84,01	42.103.559,6	32,04

RESTOS A PAGAR INSCRITOS COM DISPONIBILIDADE FINANCEIRA DE RECURSOS DE IMPOSTOS VINCULADOS AO ENSINO	SALDO ATÉ O BIMESTRE	Cancelado em 2018 (g)
45-RESTOS A PAGAR DE DESPESAS COM MANUTENÇÃO E DESENVOLVIMENTO DO ENSINO	-30.496,20	0,00
45.1-EXECUTADOS COM RECURSOS DE IMPOSTOS VINCULADOS AO ENSINO	0,00	0,00
45.2-EXECUTADOS COM RECURSOS DO FUNDEB	-30.496,20	0,00

CONTROLE DA DISPONIBILIDADE FINANCEIRA	FUNDEB	SALÁRIO EDUCAÇÃO
46-DISPONIBILIDADE FINANCEIRA EM 31 DE DEZEMBRO DE <EXERCÍCIO ANTERIOR>	783.063,20	707.181,60
47-(+) INGRESSO DE RECURSOS ATÉ O BIMESTRE	26.464.899,50	3.864.868,50
48-(-) PAGAMENTOS EFETUADOS ATÉ O BIMESTRE	26.679.705,80	3.836.844,50
48.1-ORÇAMENTO DO EXERCÍCIO	26.649.209,60	3.836.844,50
48.2-RESTOS A PAGAR	30.496,20	0,00
49-(+) RECEITA DE APLICAÇÃO FINANCEIRA DOS RECURSOS ATÉ O BIMESTRE	25.577,10	2.141,60
50-(=) DISPONIBILIDADE FINANCEIRA ATÉ O BIMESTRE	593.834,00	737.347,20
51-(+) Ajustes	0,00	0,00
51.1 Retenções	0,00	0,00
51.2 Conciliação Bancária	0,00	0,00
52-(=) SALDO FINANCEIRO CONCILIADO	593.834,00	737.347,20

FONTE:

1 Caput do artigo 212 da CF/1988

2 Os valores referentes à parcela dos restos a Pagar inscritos sem disponibilidade financeira vinculada à educação deverão ser informados somente no RREO do último bimestre do exercício.

3 Limites mínimos anuais a serem cumpridos no encerramento do exercício, no âmbito de atuação prioritária, conforme Lei 9.394/96, art. 11, V.

**AJUSTE DAS DESPESAS COM MANUTENÇÃO E DESENVOLVIMENTO DO ENSINO**

<b>VINCULADAS ÀS RECEITAS RESULTANTES DE IMPOSTOS</b>	12.333.209,80
Despesas com Ensino Fundamental (24.2)	10.995.284,10
Despesas com Educação Infantil em Creches e Pré-Escolas (23.2)	375.196,00
Outras Despesas com Ensino	962.729,70
<b>PARCELA DAS TRANSFERÊNCIAS DESTINADA À FORMAÇÃO DO FUNDEB (10)</b>	10.916.710,70
<b>INATIVOS PAGOS COM RECURSOS DO TESOUREIRO (40)</b>	0,00
Despesas com Ensino Fundamental	0,00
Despesas com Educação Infantil em Creches e Pré-Escolas	0,00
<b>TOTAL DA DESPESA COM MANUTENÇÃO E DESENVOLVIMENTO DO ENSINO - (24.2 + 23.2 + 10 + 40)</b>	22.287.190,80
<b>AJUSTE DA TABELA DE CUMPRIMENTO DOS LIMITES CONSTITUCIONAIS</b>	
Mínimo de <25%> das receitas resultantes de impostos na manutenção e desenvolvimento do ensino - Caput do artigo 212 da CF/88	31,68
Mínimo de <60%> do FUNDEB na remuneração do magistério do Ensino Fundamental - caput § 5º do artigo 60 do ADCT	98,99

Everton Rezende Costa  
 Secretário Muni. de Fazenda  
 Matr. 6438-6 / PMBM

Goyza Cordeiro de Carvalho  
 Gerente de Contabilidade

Rodrigo Amorim Camargo  
 Controlador Geral do Município  
 Matr. 17372 OAB/RJ 119.661

Rodrigo Drable Costa  
 Prefeito

**MUNICÍPIO DE BARRA MANSA**  
**RELATÓRIO RESUMIDO DA EXECUÇÃO ORÇAMENTÁRIA**  
**DEMONSTRATIVO DAS RECEITAS DE IMPOSTOS E DAS DESPESAS PRÓPRIAS COM SAÚDE**  
**ORÇAMENTOS FISCAL E DA SEGURIDADE SOCIAL**  
**PERÍODO DE REFERÊNCIA : 2º Bimestre / 2018**

ADCT, art 77 - Anexo 12

R\$ 1,00

RECEITAS PARA APURAÇÃO DA APLICAÇÃO EM AÇÕES E SERVIÇOS PÚBLICOS DE SAÚDE	PREVISÃO INICIAL	PREVISÃO ATUALIZADA (a)	RECEITAS REALIZADAS	
			Até 2º Bim/2018 (b)	% (b/a)
<b>RECEITA DE IMPOSTOS LÍQUIDA (I)</b>	57.715.000,0	57.715.000,0	15.766.155,3	27,32
Imposto Predial e Territorial Urbano - IPTU	13.000.000,0	13.000.000,0	42.274,6	0,33
Imposto sobre Transmissão de Bens Intervivos - ITBI	2.150.000,0	2.150.000,0	717.657,0	33,38
Imposto sobre Serviços de Qualquer Natureza - ISS	31.000.000,0	31.000.000,0	11.656.583,7	37,60
Imposto de Renda Retido na Fonte - IRRF	7.500.000,0	7.500.000,0	2.052.545,3	27,37
Imposto Territorial Rural - ITR	0,0	0,0	0,0	0,00
Multas, Juros de Mora e Outros Encargos dos Impostos	295.000,0	295.000,0	87.343,2	29,61
Dívida Ativa dos Impostos	2.850.000,0	2.850.000,0	1.074.925,4	37,72
Multas, Juros de Mora e Outros Encargos da Dívida Ativa	920.000,0	920.000,0	134.826,1	14,66
<b>RECEITAS DE TRANSFERÊNCIAS CONSTITUCIONAIS (II)</b>	159.570.000,0	159.570.000,0	54.583.670,9	34,21
Cota-Parte FPM	62.200.000,0	62.200.000,0	20.626.589,1	33,16
Cota-Parte ITR	100.000,0	100.000,0	2.489,6	2,49
Cota-Parte IPVA	14.000.000,0	14.000.000,0	10.627.312,2	75,91
Cota-Parte ICMS	81.000.000,0	81.000.000,0	22.775.062,7	28,12
Cota-Parte IPI-Exportação	2.000.000,0	2.000.000,0	482.670,3	24,13
Compensações Financeiras Provenientes de Impostos e Transferências CONSTITUCIONAIS	270.000,0	270.000,0	69.547,0	25,76
Desoneração ICMS (LC 87/96)	270.000,0	270.000,0	69.547,0	25,76
Outras	0,0	0,0	0,0	0,00
<b>TOTAL DAS RECEITAS PARA APURAÇÃO DA APLICAÇÃO EM AÇÕES E SERVIÇOS PÚBLICOS DE SAÚDE (III) = I + II</b>	<b>217.285.000,0</b>	<b>217.285.000,0</b>	<b>70.349.826,2</b>	<b>32,38</b>

RECEITAS ADICIONAIS PARA FINANCIAMENTO DA SAÚDE	PREVISÃO INICIAL	PREVISÃO ATUALIZADA (c)	RECEITAS REALIZADAS	
			Até 2º Bim/2018 (d)	% (d/c)
<b>TRANSFERÊNCIA DE RECURSOS DO SISTEMA UNICO DE SAÚDE-SUS</b>	87.170.000,0	93.046.908,6	23.612.985,3	25,38
Provenientes da União	80.060.000,0	85.936.908,6	22.171.021,4	25,80
Provenientes dos Estados	5.260.000,0	5.260.000,0	625.532,3	11,89
Provenientes de Outros Municípios	0,0	0,0	0,0	0,00
Outras Receitas do SUS	1.850.000,0	1.850.000,0	816.431,6	44,13
TRANSFERÊNCIAS VOLUNTÁRIAS	0,0	0,0	0,0	0,00
RECEITAS DE OPERAÇÕES DE CRÉDITO VINCULADAS À SAÚDE	0,0	0,0	0,0	0,00
OUTRAS RECEITAS PARA FINANCIAMENTO DA SAÚDE	0,0	0,0	0,0	0,00
<b>TOTAL RECEITAS ADICIONAIS PARA FINANCIAMENTO DA SAÚDE</b>	<b>87.170.000,0</b>	<b>93.046.908,6</b>	<b>23.612.985,3</b>	<b>25,38</b>

DESPESAS COM SAÚDE (Por Grupo de Natureza da Despesa)	DOTAÇÃO INICIAL	DOTAÇÃO ATUALIZADA (e)	DESPESAS EMPENHADAS		DESPESAS LIQUIDADAS	
			Até 2º Bim/2018 (f)	% (f/e)	Até 2º Bim/2018 (g)	% (g/e)
<b>DESPESAS CORRENTES</b>	119.316.000,0	127.357.222,4	76.807.597,4	60,31	26.768.169,6	21,02
Pessoal e Encargos Sociais	22.264.000,0	23.736.800,0	19.746.600,0	83,19	8.725.670,9	36,76
Juros e Encargos da Dívida	0,0	0,0	0,0	0,00	0,0	0,00
Outras Despesas Correntes	97.052.000,0	103.620.422,4	57.060.997,4	55,07	18.042.498,7	17,41
<b>DESPESAS DE CAPITAL</b>	789.000,0	7.924.473,6	2.277.946,6	28,75	2.392,5	0,03
Investimentos	789.000,0	7.924.473,6	2.277.946,6	28,75	2.392,5	0,03
Inversões Financeiras	0,0	0,0	0,0	0,00	0,0	0,00
Amortização da Dívida	0,0	0,0	0,0	0,00	0,0	0,00
<b>TOTAL DAS DESPESAS COM SAÚDE (IV)</b>	<b>120.105.000,0</b>	<b>135.281.696,0</b>	<b>79.085.544,0</b>	<b>58,46</b>	<b>26.770.562,1</b>	<b>19,79</b>

DESPESAS COM SAÚDE NÃO COMPUTADAS PARA FINS DE APURAÇÃO DO PERCENTUAL MÍNIMO	DOTAÇÃO INICIAL	DOTAÇÃO ATUALIZADA	DESPESAS EMPENHADAS		DESPESAS LIQUIDADAS	
			Até 2º Bim/2018 (h)	% (h/V)	Até 2º Bim/2018 (i)	% (i/Vg)
DESPESAS COM INATIVOS E PENSIONISTAS	0,0	0,0	0,0	0,00	0,0	0,00
DESPESA COM ASSISTÊNCIA À SAÚDE QUE NÃO ATENDE AO PRINCÍPIO DE ACESSO UNIVERSAL	0,0	0,0	0,0	0,00	0,0	0,00
<b>DESPESAS CUSTEADAS COM OUTROS RECURSOS</b>	<b>85.320.000,0</b>	<b>100.496.696,0</b>	<b>51.990.006,3</b>	<b>65,74</b>	<b>15.331.441,2</b>	<b>57,27</b>
Recursos de Transferência do Sistema Único de Saúde - SUS	85.320.000,0	100.496.696,0	51.990.006,3	65,74	15.331.441,2	57,27
Recursos de Operações de Crédito	0,0	0,0	0,0	0,00	0,0	0,00
Outros Recursos	0,0	0,0	0,0	0,00	0,0	0,00
OUTRAS AÇÕES E SERVIÇOS NÃO COMPUTADOS	0,0	0,0	0,0	0,00	0,0	0,00
RESTOS A PAGAR NÃO PROCESSADOS INSCRITOS INDEVIDAMENTE NO EXERCÍCIO SEM DISPONIBILIDADE FINANCEIRA¹	0,0	0,0	0,0	0,00	0,0	0,00
DESPESAS CUSTEADAS COM DISPONIBILIDADE DE CAIXA VINCULADA AOS RESTOS A PAGAR CANCELADOS²	0,0	0,0	0,0	0,00	0,0	0,00
DESPESAS CUSTEADAS C/REC.VINCULADOS À PARCELA DO % MÍNIMO NÃO APLICADAS EM AÇÕES E SERV. SAÚDE EM EXER. ANTERIORES³	0,0	0,0	0,0	0,00	0,0	0,00
<b>TOTAL DAS DESPESAS COM SAÚDE NÃO COMPUTADAS (V)</b>	<b>85.320.000,0</b>	<b>100.496.696,0</b>	<b>51.990.006,3</b>	<b>65,74</b>	<b>15.331.441,2</b>	<b>57,27</b>
<b>TOTAL DAS DESPESAS COM AÇÕES E SERVIÇOS PÚBLICOS DE SAÚDE (VI) = (IV - V)</b>	<b>34.785.000,0</b>	<b>34.785.000,0</b>	<b>27.095.537,7</b>	<b>34,26</b>	<b>11.439.120,9</b>	<b>42,73</b>

Gaysa Correia de Carvalho  
Gerente de Contabilidade  
CPF 053.797.447-45  
CRC/RJ 165.147/O-0 Matr. 16.196

Everton Rezende Costa  
Secretário Mun. de Fazenda  
Matr. 6438-6 / PMBM

Rodrigo Amorim Camargo  
Controlador Geral do Município  
Mat. 17372 OAB/RJ 119.661

Rodrigo Drable Costa  
Prefeito

EXECUÇÃO DE RESTOS A PAGAR NÃO PROCESSADOS INSCRITOS COM DISPONIBILIDADE DE CAIXA	INSCRITOS	CANCELADOS/ PRESCRITOS	PAGOS	A PAGAR	PARCELA CONSIDERADA NO LIMITE
Inscritos em 2017	0,0	0,0	1.043.925,00	-1.043.925,00	0,00
Inscritos em 2016	0,0	0,0	0,00	0,00	0,00
Inscritos em 2015	0,0	0,0	0,00	0,00	0,00
Inscritos em 2014	0,0	0,0	0,00	0,00	0,00
Inscritos em 2013	0,0	0,0	0,00	0,00	0,00
Inscritos em exercícios anteriores a 2013 (Somatório)	0,0	0,0	0,00	0,00	0,00
<b>Total</b>	<b>0,0</b>	<b>0,0</b>	<b>1.043.925,00</b>	<b>-1.043.925,00</b>	<b>0,00</b>

CONTROLE DOS RESTOS A PAGAR CANCELADOS OU PRESCRITOS PARA FINS DE APLICAÇÃO DA DISPONIBILIDADE DE CAIXA CONFORME ARTIGO 24, §1º E §2º	RESTOS A PAGAR CANCELADOS OU PRESCRITOS		
	Saldo Inicial	Despesas custeadas no exercício de referência (j)	Saldo Final (Não Aplicado)
Restos a Pagar Cancelados ou Prescritos em 2017	0,0	0,0	0,00
Restos a Pagar Cancelados ou Prescritos em 2016	0,0	0,0	0,00
Restos a Pagar Cancelados ou Prescritos em 2015	0,0	0,0	0,00
Restos a Pagar Cancelados ou Prescritos em 2014	0,0	0,0	0,00
Restos a Pagar Cancelados ou Prescritos em 2013	0,0	0,0	0,00
Restos a pagar Cancelados ou Prescritos anteriores a 2013 (Somatório)	0,0	0,0	0,00
<b>Total (VIII)</b>	<b>0,0</b>	<b>0,0</b>	<b>0,00</b>

CONTROLE DO VALOR REFERENTE AO PERCENTUAL MÍNIMO NÃO CUMPRIDO EM EXERCÍCIOS ANTERIORES PARA FINS DE APLICAÇÃO DOS RECURSOS VINCULADOS CONFORME ART. 25 E 26	LIMITE NÃO CUMPRIDO		
	Saldo Inicial	Despesas custeadas no exercício de referência (k)	Saldo Final (Não Aplicado)
Diferença de limite não cumprido em 2017	0,0	0,0	0,00
Diferença de limite não cumprido em 2016	0,0	0,0	0,00
Diferença de limite não cumprido em 2015	0,0	0,0	0,00
Diferença de limite não cumprido em 2014	0,0	0,0	0,00
Diferença de limite não cumprido em 2013	0,0	0,0	0,00
Diferença de limite não cumprido anteriores a 2013 (Somatório)	0,0	0,0	0,00
<b>Total (IX)</b>	<b>0,0</b>	<b>0,0</b>	<b>0,00</b>

DESPESAS COM SAÚDE (Por Subfunção)	DOTAÇÃO INICIAL	DOTAÇÃO ATUALIZADA	DESPESAS EMPENHADAS		DESPESAS LIQUIDADAS	
			Até 2º Bim/2018 (l)	% (l / total l)	Até 2º Bim/2018 (m)	% (m / total m)
Atenção Básica	39.110.000,0	47.935.076,7	28.741.639,2	36,34	10.455.190,6	39,05
Assistência Hospitalar e Ambulatorial	76.857.000,0	82.372.664,9	48.938.716,0	61,88	15.368.008,2	57,41
Suporte Profilático e Terapêutico	2.930.000,0	3.230.000,0	1.005.636,2	1,27	720.975,5	2,69
Vigilância Sanitária	0,0	0,0	0,0	0,00	0,0	0,00
Vigilância Epidemiológica	1.208.000,0	1.743.954,4	399.552,6	0,51	226.387,7	0,85
Alimentação e Nutrição	0,0	0,0	0,0	0,00	0,0	0,00
Outras Subfunções	0,0	0,0	0,0	0,00	0,0	0,00
<b>TOTAL</b>	<b>120.105.000,0</b>	<b>135.281.696,0</b>	<b>79.085.544,0</b>	<b>100,00</b>	<b>26.770.562,0</b>	<b>100,00</b>

<sup>1</sup> Esta linha apresentará valor somente no Relatório Resumido da Execução Orçamentária do último bimestre do exercício.

<sup>2</sup> O valor apresentado na intercessão com a coluna "l" ou com a coluna "h+" (último bimestre) deverá ser o mesmo apresentado no "total j".

<sup>3</sup> O valor apresentado na intercessão com a coluna "l" ou com a coluna "h+" (último bimestre) deverá ser o mesmo apresentado no "total k".

<sup>4</sup> Limite anual mínimo a ser cumprido no encerramento do exercício.

<sup>5</sup> Durante o exercício esse valor servirá para o monitoramento do art. 23 da LC 141/2012.

<sup>6</sup> No último bimestre será utilizada a fórmula: VI(h+i) - (15 x IIIb/100)

Grysa Correia de Carvalho  
Gerente de Contabilidade  
CPF 053.797.447-45  
CRC/RJ 105 147/0-0 Mat. 16.19F

Everton Rezende Costa  
Secretário Mun. de Fazenda  
Matr. 6438-6 / PMBM

Rodrigo Amorim Camargo  
Controlador Geral do Município  
Mat. 17372 OAB/RJ 119.661

Rodrigo Drable Costa  
Prefeito



MUNICÍPIO DE BARRA MANSA PODER EXECUTIVO  
RELATÓRIO RESUMIDO DA EXECUÇÃO ORÇAMENTÁRIA  
DEMONSTRATIVO DAS PARCERIAS PÚBLICO-PRIVADAS

ORÇAMENTOS FISCAL E DA SEGURIDADE SOCIAL  
PERÍODO DE REFERÊNCIA : 2º Bimestre / 2018

Lei nº 11.079, de 30.12.2004, arts 22 e 28 - Anexo 13

R\$ 1,00


ESPECIFICAÇÃO	SALDO TOTAL EM 31 DE DEZEMBRO DO EXERCÍCIO ANTERIOR (a)	REGISTROS EFETUADOS EM 2018					SALDO TOTAL (c) = (a) + (b)
		NO BIMESTRE	ATÉ O BIMESTRE (b)				
<b>TOTAL DE ATIVOS</b>	0,0	0,0	0,0	0,0	0,0	0,0	0,0
Direitos Futuros	0,0	0,0	0,0	0,0	0,0	0,0	0,0
Ativos Contabilizados na SPE	0,0	0,0	0,0	0,0	0,0	0,0	0,0
Contrapartida para Provisões de PPP	0,0	0,0	0,0	0,0	0,0	0,0	0,0
<b>TOTAL DE PASSIVOS (I)</b>	0,0	0,0	0,0	0,0	0,0	0,0	0,0
Obrigações Não Relacionadas a Serviços	0,0	0,0	0,0	0,0	0,0	0,0	0,0
Contrapartida para Ativos da SPE	0,0	0,0	0,0	0,0	0,0	0,0	0,0
Provisões de PPP	0,0	0,0	0,0	0,0	0,0	0,0	0,0
<b>GARANTIAS DE PPP(II)</b>	0,0	0,0	0,0	0,0	0,0	0,0	0,0
<b>SALDO LÍQUIDO DE PASSIVOS DE PPP (III) = (I-II)</b>	0,0	0,0	0,0	0,0	0,0	0,0	0,0
<b>PASSIVOS CONTINGENTES</b>	0,0	0,0	0,0	0,0	0,0	0,0	0,0
Contraprestações Futuras	0,0	0,0	0,0	0,0	0,0	0,0	0,0
Riscos Não Provisionados	0,0	0,0	0,0	0,0	0,0	0,0	0,0
Outros Passivos Contingentes	0,0	0,0	0,0	0,0	0,0	0,0	0,0
<b>ATIVOS CONTINGENTES</b>	0,0	0,0	0,0	0,0	0,0	0,0	0,0
Serviços Futuros	0,0	0,0	0,0	0,0	0,0	0,0	0,0
Outros Ativos Contingentes	0,0	0,0	0,0	0,0	0,0	0,0	0,0


DESPESAS DE PPP	2017	2018	2019	2020	2021	2022	2023	2024	2025	2026	2027
	Do Ente Federado										
Das Esféricas Não-Dependentes											
<b>TOTAL DAS DESPESAS</b>	0,0	0,0	0,0	0,0	0,0	0,0	0,0	0,0	0,0	0,0	0,0
<b>RECEITA CORRENTE LÍQUIDA (RCL)</b>	416.150.211,8	433.122.076,7	447.559.660,8	462.478.543,1	477.894.707,7	493.824.751,4	510.255.804,0	527.295.666,0	544.372.327,8	563.034.959,8	581.303.032,2
<b>TOTAL DAS DESPESAS / RCL (%)</b>	0,0	0,0	0,0	0,0	0,0	0,0	0,0	0,0	0,0	0,0	0,0


FONTE :


SIGFIS - Versão 2018

Data de Emissão: 29/05/2018 09:37h

  
Gysa Corrêa de Carvalho  
Gerente de Contabilidade  
CPF 053.797.447-45  
CIRCINJ 165 147/0-0 Mat. 16.196

  
Everton Rezende Costa  
Secretário Mun/ de Fazenda  
Matr/ 6438-6 / PMEM

  
Rodrigo Amorim Carrilho  
Controlador Geral do Município  
Mat. 17372 OAB/RJ 119.661

  
Rodrigo Drable Costa  
Prefeito

**MUNICÍPIO DE BARRA MANSA - PODER EXECUTIVO**  
**DEMONSTRATIVO SIMPLIFICADO DO RELATÓRIO RESUMIDO DA EXECUÇÃO ORÇAMENTÁRIA**  
**DEMONSTRATIVO SIMPLIFICADO**  
**ORÇAMENTOS FISCAL E DA SEGURIDADE SOCIAL**  
**PERÍODO DE REFERÊNCIA : 2º Bimestre / 2018**

LRF, art 48 - Anexo 14

R\$1,00	
<b>BALANÇO ORÇAMENTÁRIO - RECEITAS</b>	Até o bimestre
Previsão Inicial de Receita	493.758.000,0
Previsão Atualizada da Receita	509.257.176,5
Receitas Realizadas	164.755.065,9
Deficit Orçamentário	0,0
Saldos de Exercícios Anteriores (utilizados para créditos adicionais)	0,0
<b>BALANÇO ORÇAMENTÁRIO - DESPESAS</b>	Até o bimestre
Dotação Inicial	493.758.000,0
Créditos Adicionais	15.499.174,5
Dotação Atualizada	509.257.174,5
Despesas Empenhadas	353.810.874,6
Despesas Liquidadas	132.874.958,4
Superavit Orçamentário	31.880.107,5
<b>DESPESAS POR FUNÇÃO/SUBFUNÇÃO</b>	Até o bimestre
Despesas Empenhadas	353.810.874,6
Despesas Liquidadas	132.874.958,4
<b>RECEITA CORRENTE LÍQUIDA - RCL</b>	Até o bimestre
Receita Corrente Líquida	420.116.235,3
<b>RECEITAS/DESPESAS DOS REGIMES DE PREVIDENCIA</b>	Até o bimestre
Regime Próprio de Previdência Social dos Servidores Públicos	
Receitas Previdenciárias realizadas (III)	20.498.013,1
Despesas Previdenciárias liquidadas (IV)	22.709.188,3
Resultado Previdenciário (III-IV)	-2.211.173,2

RESULTADOS NOMINAL E PRIMÁRIO	Meta Fixada no Anexo de Metas Fiscais da LDO (a)	Resultado Apurado Até o Bimestre (b)	% em Relação à Meta (b/a)
Resultado Nominal	-5.961.000,0	-26.852.350,5	451,2%
Resultado Primário	11.338.000,0	32.672.850,5	288,2%

MOVIMENTAÇÃO DE RESTOS A PAGAR	Inscrição	Cancelamento até o bimestre	Pagamento até o bimestre	Saldo a pagar
<b>POR PODER</b>				
<b>RESTOS A PAGAR PROCESSADOS</b>				
Poder Executivo	47.255.201,0	4.552.133,0	12.092.808,3	30.610.269,7
Poder Legislativo	0,0	0,0	0,0	0,0
<b>RESTOS A PAGAR NÃO PROCESSADOS</b>				
Poder Executivo	67.459.594,4	184.499,8	18.208.856,6	49.066.338,0
Poder Legislativo	11.720,0	0,0	5.793,2	5.926,8
<b>TOTAL</b>	<b>114.726.615,4</b>	<b>4.736.632,8</b>	<b>30.307.458,1</b>	<b>79.682.524,5</b>

DESPESAS COM MANUTENÇÃO E DESENVOLVIMENTO DO ENSINO - MDE	Valor Apurado até o bimestre	Limites Constitucionais Anuais	
		%Mínimo Aplicar Exerc.	%Aplicado até bimestre
Mínimo Anual de 25% das Receitas de Impostos na Manutenção e Desenvolvimento do Ensino - MDE	22.157.302,3	25%	31,5%
Mínimo Anual de 60% do FUNDEB na Remuneração do Magistério com Ensino Fundamental e Educação Infantil	26.360.588,1	60%	99,0%

RECEITAS DE OPERAÇÕES DE CRÉDITO E DESPESAS DE CAPITAL	Valor Apurado Até o Bimestre	Saldo a Realizar
Receita de Operação de Crédito		
Despesa de Capital Líquida		

PROJEÇÃO ATUARIAL DOS REGIMES DE PREVIDÊNCIA	Exercício em Referência	10º Exercício	20º Exercício	35º Exercício
Regime Próprio de Previdência Social dos Servidores Públicos				
Receitas Previdenciárias (IV)				
Despesas Previdenciárias (V)				
Resultado Previdenciário (VI)=(IV-V)				

RECEITA DA ALIENAÇÃO DE ATIVOS E APLICAÇÃO DOS RECURSOS	Valor Apurado Até o Bimestre	Saldo a Realizar
Receita de Capital Resultante da Alienação de Ativos		
Aplicação dos Recursos da Alienação de Ativos		

DESPESAS COM AÇÕES E SERVIÇOS PÚBLICOS DE SAÚDE	Valor Apurado Até o Bimestre	Limite Constitucional Anual	
		%Mínimo a Aplicar no Exercício	% Aplicado até o bimestre
Despesas Próprias com Ações e Serviços Públicos de Saúde	27.095.537,7	15,0%	16,3%

DESPESAS DE CARÁTER CONTINUADO, DERIVADAS DE PPP'S CONTRATADAS	Valor Apurado no Exercício Corrente
Total das despesas / RCL (%)	0,0%

FONTE :

Nota :

SIGFIS - Versão 2018

*Lucyssa Carvalhina de Carvalho*  
Gerente de Contabilidade  
CPF 033.797.447-45  
CRC/RJ 185 14710-0 Mat. 16.19F

*Everton Rezende Costa*  
Secretário Mun. de Fazenda  
Mat. 6478-6 / PMBM

Data de Emissão: 29/05/2018 09:37h

*Rodrigo Amorim Camargo*  
Controlador Geral do Município  
Mat. 17372 OAB/RJ 110.661

*Rodrigo Duarte Costa*  
Prefeito